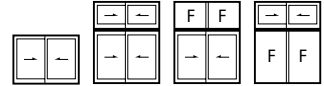


引違い窓 (BL認定サッシの性能仕様はP.63をご参照願います。)

ガラス溝幅 **14mm**

RC 枠

本図の障子はDタイプを示します。他の障子バリエーションについては、障子使用区分をご参照願います。



性能仕様

耐風圧性	S-5 (2400Pa)
	S-6 (2800Pa)
気密性	A-4 (2等級線)
水密性	W-5 (500Pa)
遮音性	T-1 (25等級線)*1
	T-2 (30等級線)*2
はずれ止め	上枠と下框に標準装備(脱落防止用)

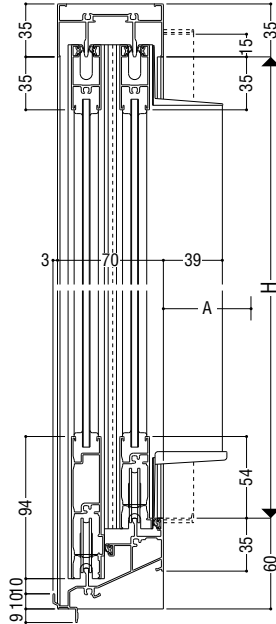
※1 5mm以上のガラスを使用。
 ※2 6mm以上のガラスを使用。
 ●サイズにより性能が異なる場合があります。

アングル枠バリエーション

	RC	ALC	面付け	乾式
アングルなし	●	●	●	下枠のみ
アングル付	●	●	—	●

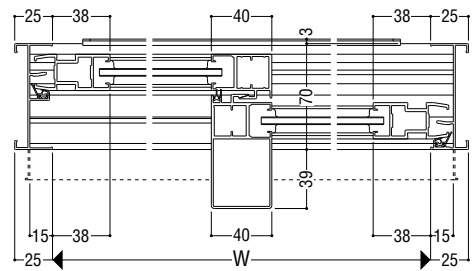
関連ページ

標準クレセント	P. 18
網戸	P. 387
段窓無目	P. 353
連窓方立	P. 394
共通付属品	P. 738
納まり参考図	P. 750
標準装備外部品	P. 17



クレセント出幅寸法

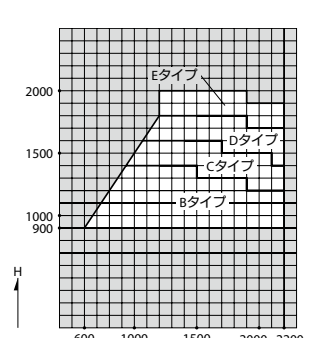
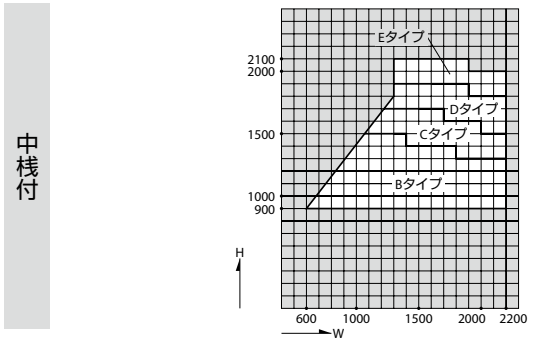
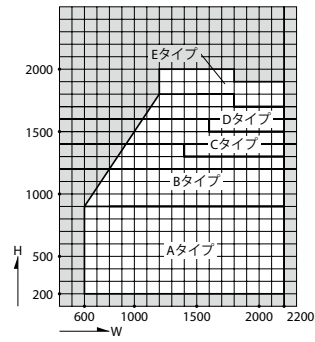
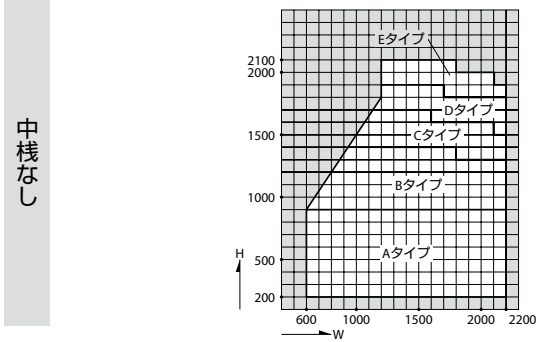
A=68mm



製作制限

S-5 (2400Pa)

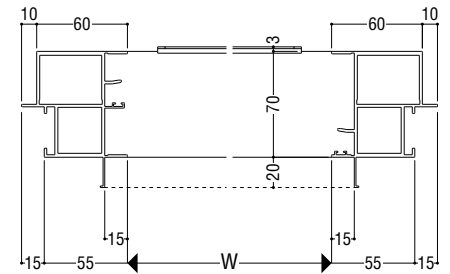
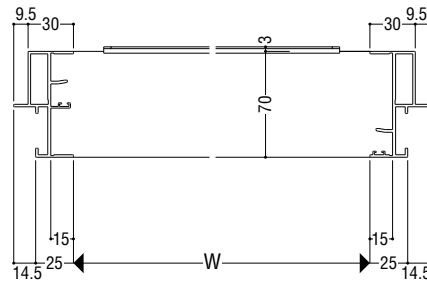
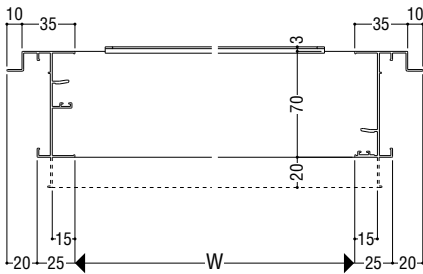
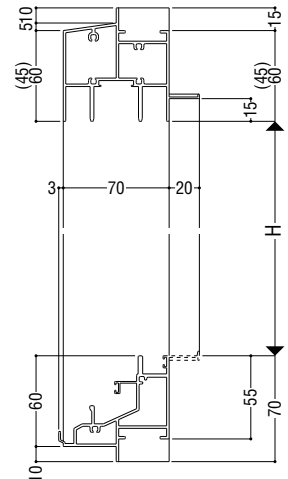
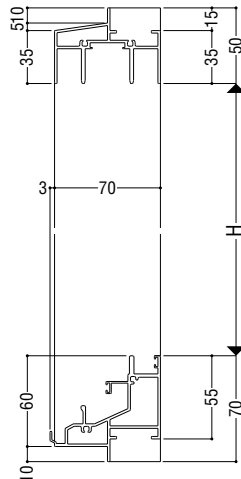
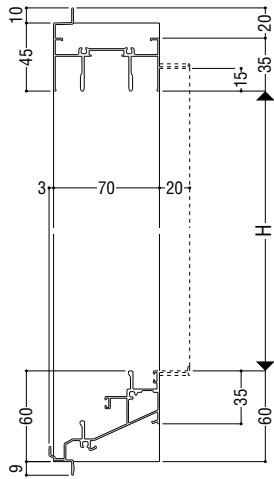
S-6 (2800Pa)



ALC 枠

面付け枠

乾式枠



障子使用区分 ※上下框は共通です。

	Aタイプ	Bタイプ	Cタイプ	Dタイプ	Eタイプ
召合せ部					
戸先框					
下框					
中棧					

断熱
防音サッシ

防音サッシ

一般サッシ

共通商品

BL認定サッシ

断熱
防音サッシ (防火)

防音サッシ (防火)

共通商品 (防火)

アルミ樹脂
複合サッシ

パリアフリー
サッシ

換気商品

ブラインド
内蔵サッシ

出窓

収納型網戸

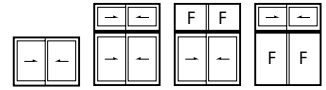
関連商品
マンション

共通付属品

商品
その他の

納まり参考図

引違い窓 (BL認定サッシの性能仕様はP.63をご参照願います。)



ガラス溝幅 **14mm**

RC 枠

本図の障子はEタイプを示します。他の障子バリエーションについては、障子使用区分をご参照願います。

性能仕様

耐風圧性	S-7 (3600Pa)
気密性	A-4 (2等級線)
水密性	W-5 (500Pa)
遮音性	T-1 (25等級線)*1
	T-2 (30等級線)*2
はずれ止め	上枠と下枠に標準装備(脱落防止用)

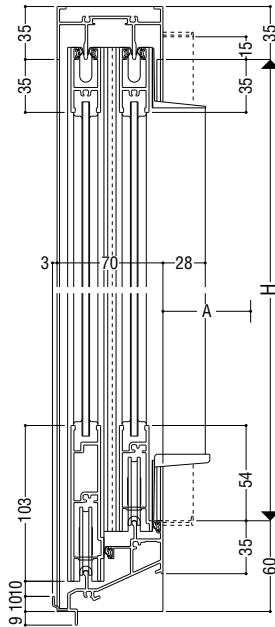
*1 5mm以上のガラスを使用。
 *2 6mm以上のガラスを使用。
 ●サイズにより性能が異なる場合があります。

アングル枠バリエーション

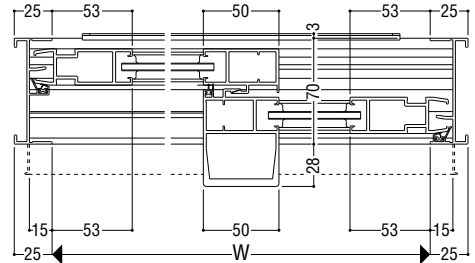
	RC	ALC	面付け	乾式
アングルなし	●	●	●	下枠のみ
アングル付	●	●	—	●

関連ページ

標準クレセント	P. 18
網戸	P. 387
段窓無目	P. 353
連窓方立	P. 394
共通付属品	P. 738
納まり参考図	P. 750
標準装備外部品	P. 17

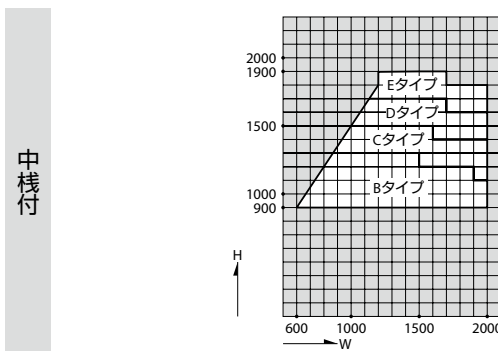
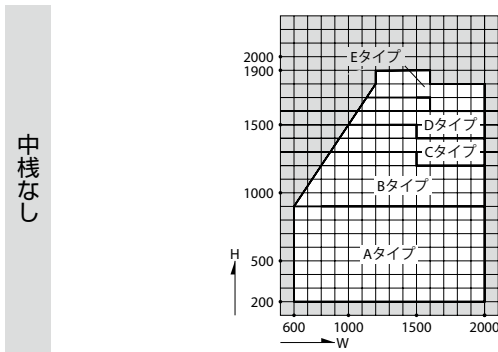


■クレセント出幅寸法
A=68mm



製作制限

S-7 (3600Pa)



断熱
防音サッシ

防音サッシ

一般サッシ

共通商品

BL認定サッシ

断熱
防音サッシ
(防火)

防音サッシ
(防火)

共通商品
(防火)

アルミ樹脂
複合サッシ

バリアフリー
サッシ

換気商品

フライント
内蔵サッシ

出窓

収納型網戸

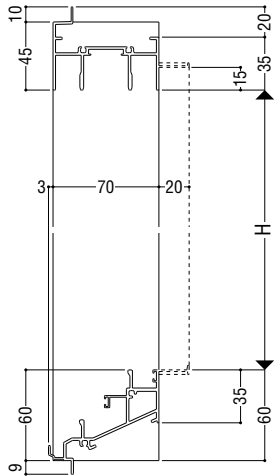
マンション
関連商品

共通付属品

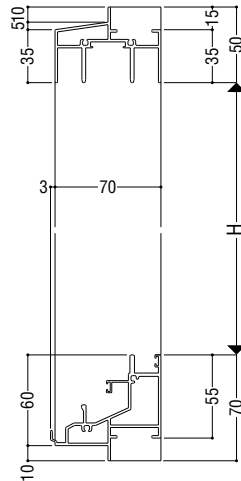
その他の
商品

納まり参考図

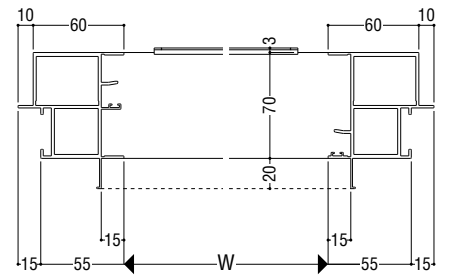
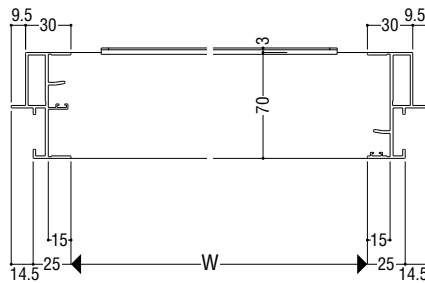
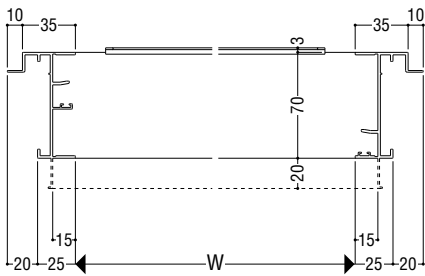
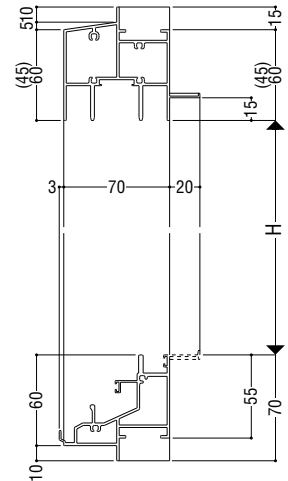
ALC 枠



面付け枠



乾式枠



障子使用区分 ※上下框は共通です。

S = 1/5

	Aタイプ	Bタイプ	Cタイプ	Dタイプ	Eタイプ
召合せ部					
戸先框					
下框					
中棧	—				

断熱
防音サッシ

防音サッシ

一般サッシ

共通商品

BL認定サッシ

断熱
防音サッシ (防火)

防音サッシ (防火)

共通商品 (防火)

アルミ樹脂
複合サッシ

パリアフリー
サッシ

換気商品

ブラインド
内蔵サッシ

出窓

収納型
網戸

関連商品
マンション

共通付属品

商品
その他の

納まり
参考図

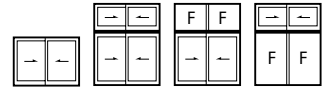
引違い窓 (BL認定サッシの性能仕様はP.63をご参照願います。)

ガラス溝幅

20mm

RC 枠

本図の障子はHCタイプを示します。他の障子バリエーションについては、障子使用区分をご参照願います。



性能仕様

耐風圧性*1	S-5 (2400Pa)
	S-6 (2800Pa)
	S-7 (3600Pa)
	<4500Pa> <5400Pa>
気密性	A-4 (2 等級線)
水密性	W-5 (500Pa)
遮音性	T-1 (25等級線)*2
	T-2 (30等級線)*3
はずれ止め	上枠と下框に標準装備(脱落防止用)

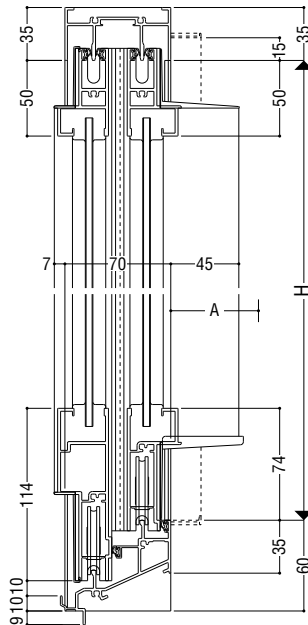
- *1 段窓はS-5、S-6、S-7のみの設定です。
- *2 5mm以上のガラスを使用。
- *3 6mm以上のガラスを使用。
- サイズにより性能が異なる場合があります。

アングル枠バリエーション

	RC	ALC	面付け	乾式
アングルなし	●	●	●	下枠のみ
アングル付	●	●	—	●

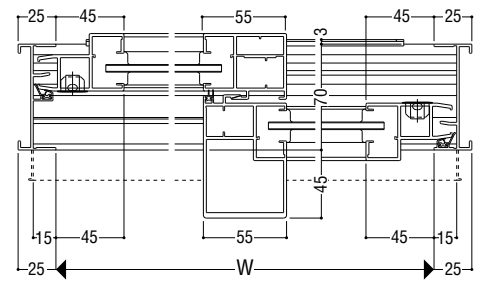
関連ページ

標準クレセント	P. 18
網戸	P. 388
段窓無目	P. 353
連窓方立	P. 394
共通付属品	P. 738
納まり参考図	P. 750
標準装備外部品	P. 17

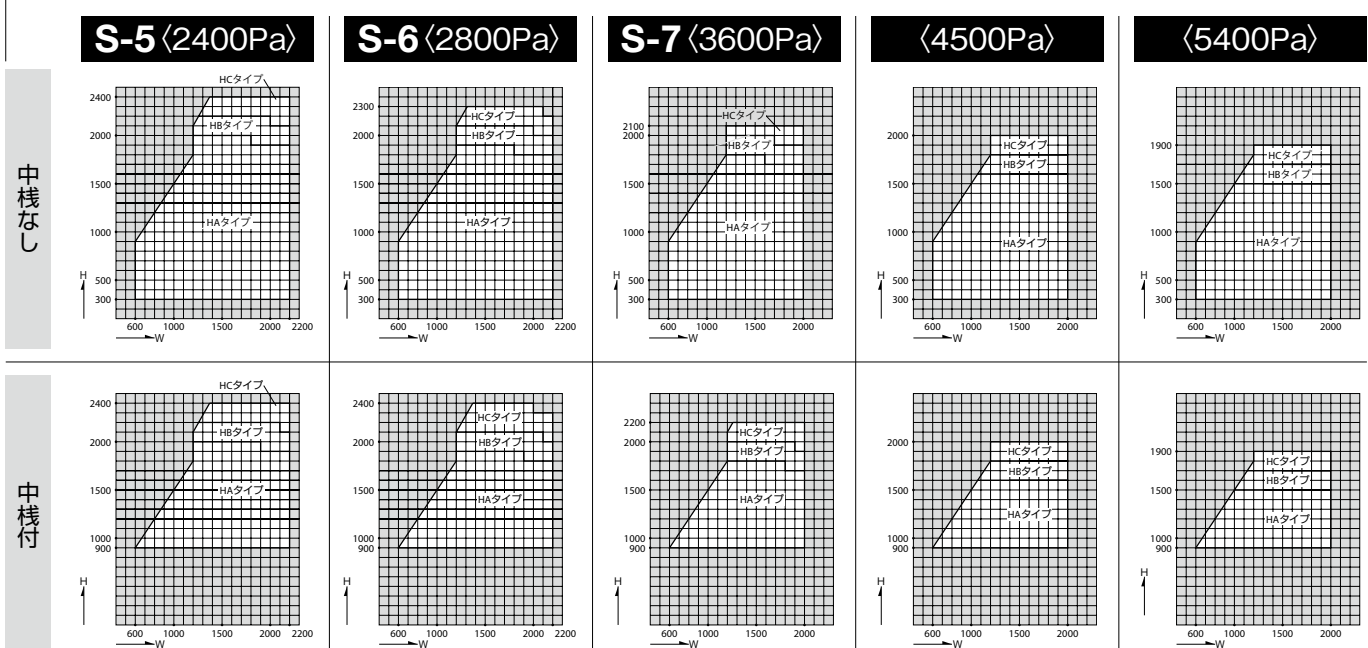


クレセント出幅寸法

A=68mm



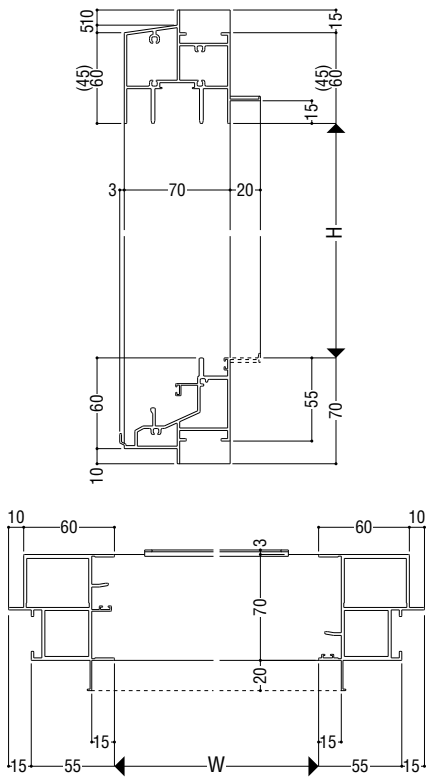
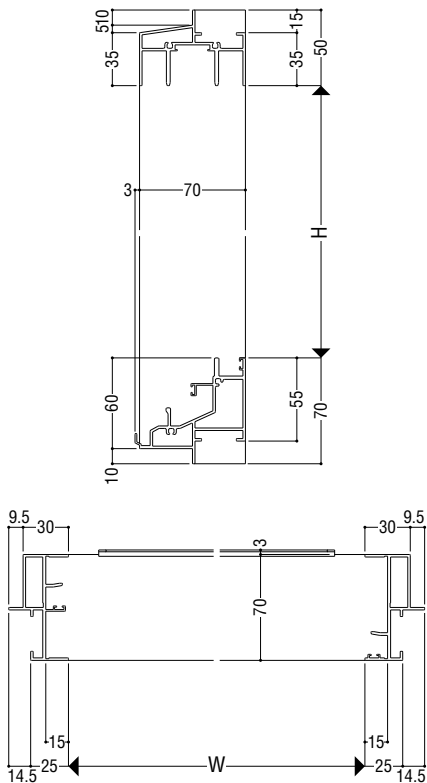
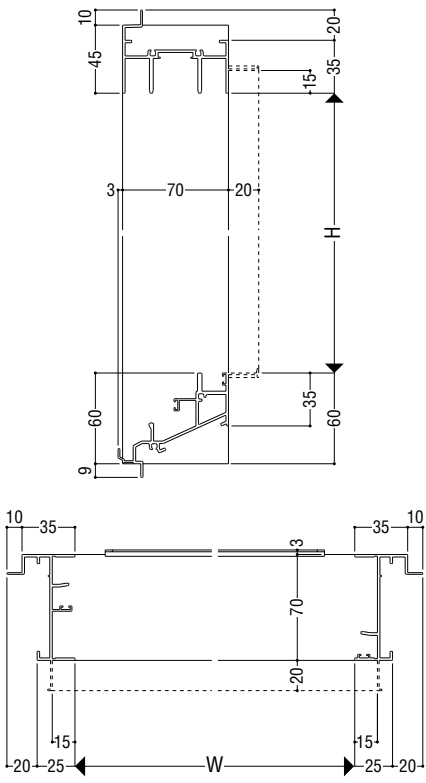
製作制限



ALC 枠

面付け枠

乾式枠



障子使用区分 ※上下框は共通です。

S = 1/5

	HAタイプ	HBタイプ	HCタイプ
召合せ部			
戸先框			
中棧			

断熱
防音サッシ

防音サッシ

一般サッシ

共通商品

BL認定サッシ

断熱
防音サッシ (防火)

防音サッシ (防火)

共通商品 (防火)

アルミ樹脂
複合サッシ

サッシ
パリアフリー

換気商品

ブラインド
内蔵サッシ

出窓

収納型
網戸

関連商品
マンション

共通付属品

商品
その他の

納まり
参考図

カウンター窓・間仕切り戸

ガラス溝幅

14mm

RC枠(アングルなし)

本図の障子はCタイプを示します。他の障子バリエーションについては、障子使用区分をご参照願います。

性能仕様

気密性

A-4 (2等級線)

ご注意

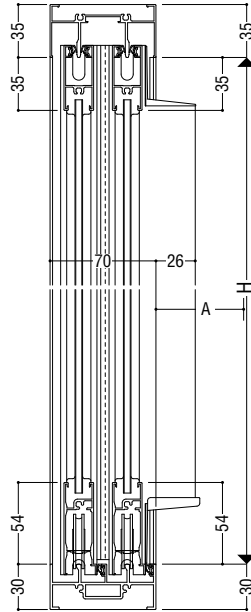
- 室内使用を目的とした窓ですので、直接風雨のかかる場所への使用は避けてください。

アングル枠バリエーション

	RC
アングルなし	●
アングル付	上枠・たて枠のみ

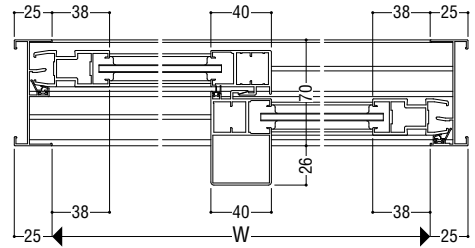
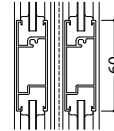
関連ページ

標準クレセント	P. 18
共通付属品	P. 738
標準装備外部品	P. 17

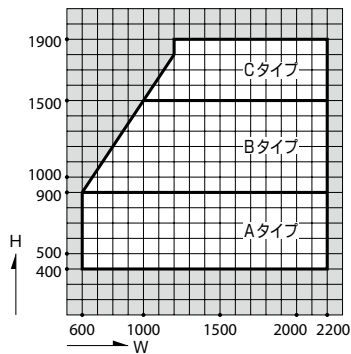


クレセント出幅寸法

A=68mm



製作制限



※最小H寸法は下枠の納まりにより異なります。
お問い合わせ下さい。

断熱
防音サッシ

防音サッシ

一般サッシ

共通商品

BL認定サッシ

断熱
防音サッシ
(防火)防音サッシ
(防火)共通商品
(防火)複合サッシ
アルミ樹脂サッシ
バリアフリー

換気商品

内蔵サッシ
フライント

出窓

収納型網戸

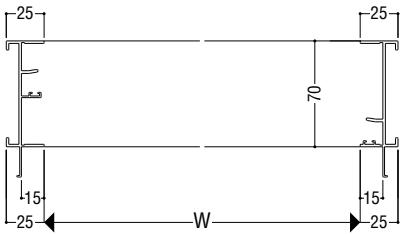
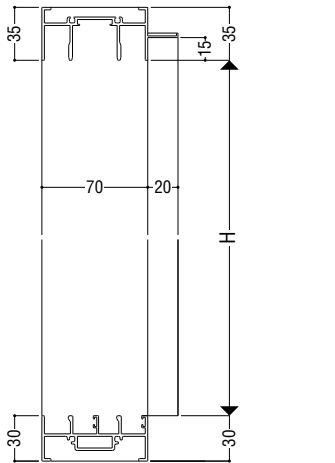
マンション
関連商品

共通付属品

その他の
商品

納まり参考図

RC枠(アングル付)



障子使用区分 ※上框は共通です。

S = 1/5

	Aタイプ	Bタイプ	Cタイプ
召合せ部			
戸先框			
下框			
中棧			

断熱
防音サッシ

防音サッシ

一般サッシ

共通商品

BL認定サッシ

断熱
防音サッシ
(防火)

防音サッシ
(防火)

共通商品
(防火)

アルミ樹脂
複合サッシ

パリアフリー
サッシ

換気商品

ブラインド
内蔵サッシ

出窓

収納型網戸

マンション
関連商品

共通付属品

商品
その他の

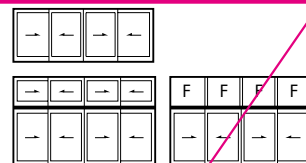
納まり参考図

4枚建引違い窓

ガラス溝幅 **14mm**

RC 枠

本図の障子はDタイプを示します。他の障子バリエーションについては、障子使用区分をご参照願います。



性能仕様

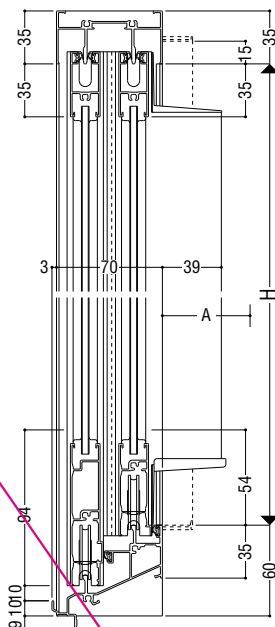
耐風圧性	S-5 (2400Pa)
	S-6 (2800Pa)
気密性	A-4 (2等級線)
水密性	W-5 (500Pa)
遮音性	T-1 (25等級線)
はずれ止め	上枠と下枠に標準装備(脱落防止用)

アングル枠バリエーション

	RC	ALC	面付け
アングルなし	●	●	●
アングル付	●	●	—

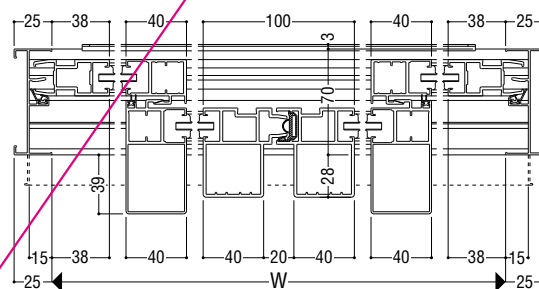
関連ページ

標準クレセント	P. 18
網戸	P. 387
段窓無目	P. 353
連窓方立	P. 394
共通付属品	P. 738
納まり参考図	P. 750
標準装備外部品	P. 17



クレセント出幅寸法

A=68mm

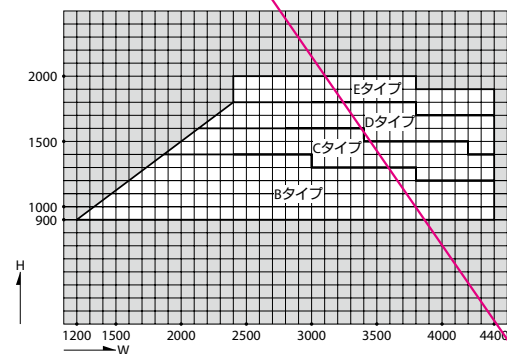
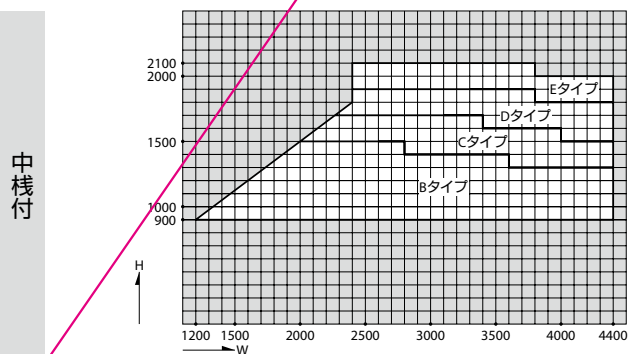
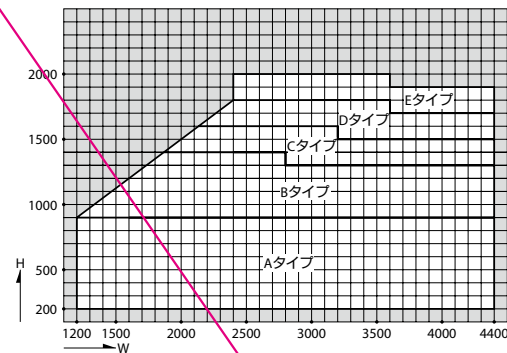
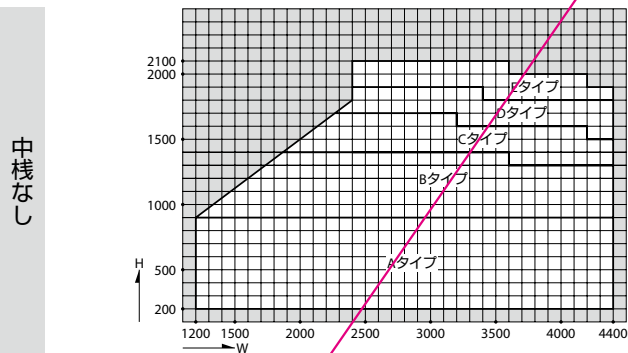


2023年3月販売終了

製作制限

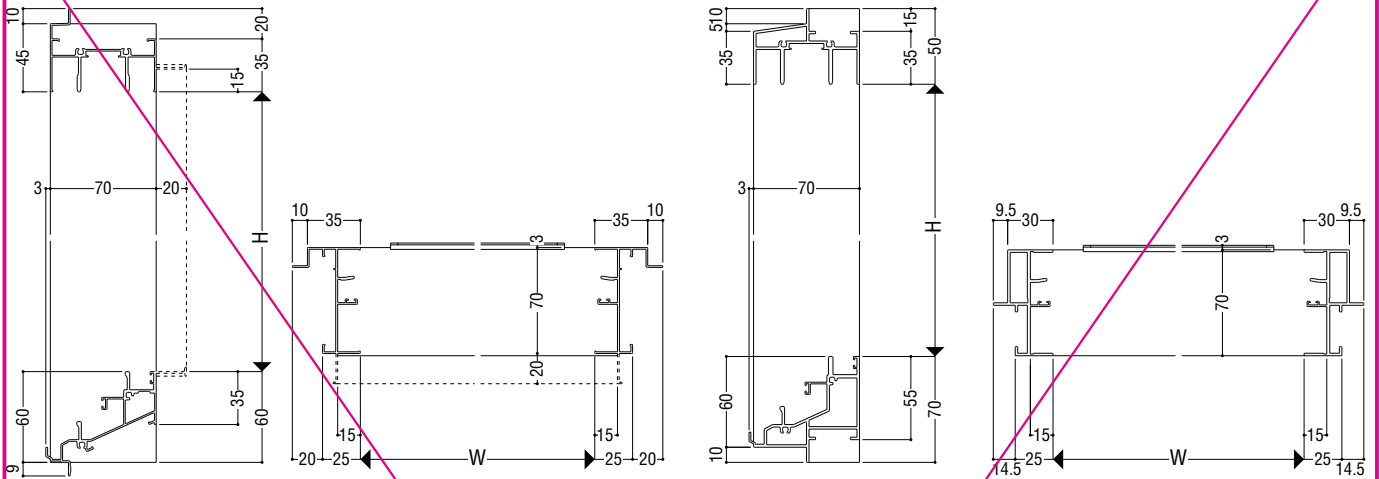
S-5 (2400Pa)

S-6 (2800Pa)



ALC 枠

面付け枠



障子使用区分 ※上框は共通です。

	Aタイプ	Bタイプ	Cタイプ	Dタイプ	Eタイプ
召合せ部					
戸先框			2023年3月販売終了		
突合せ部					
下框					
中棧					

断熱
防音サッシ

防音サッシ

一般サッシ

共通商品

BL認定サッシ

断熱
防音サッシ (防火)

防音サッシ (防火)

共通商品 (防火)

アルミ樹脂
複合サッシ

パリアフリー
サッシ

換気商品

ブラインド
内蔵サッシ

出窓

収納型網戸

関連商品
マンション

共通付属品

商品
その他の

納まり参考図

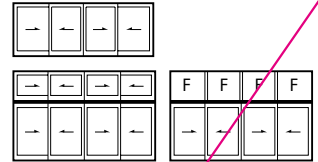
4枚建引違い窓

ガラス溝幅

14mm

RC 枠

本図の障子はEタイプを示します。他の障子バリエーションについては、障子使用区分をご参照願います。



性能仕様

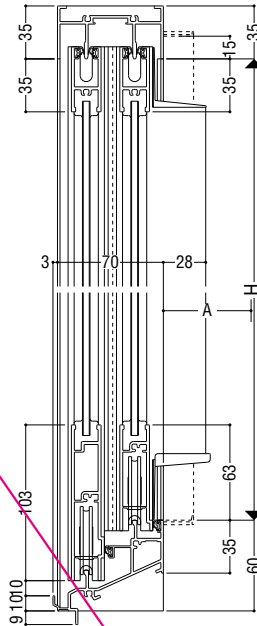
耐風圧性	S-7 (3600Pa)
気密性	A-4 (2等級線)
水密性	W-5 (500Pa)
遮音性	T-1 (25等級線)
はずれ止め	上枠と下枠に標準装備(脱落防止用)

アングル枠バリエーション

	RC	ALC	面付け
アングルなし	●	●	●
アングル付	●	●	—

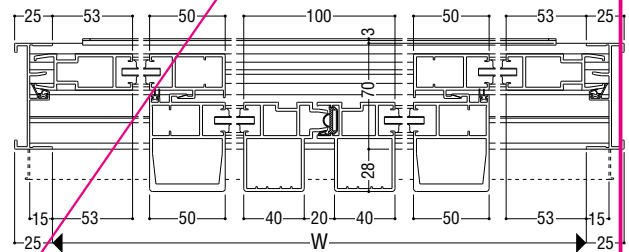
関連ページ

標準クレセント	P. 18
網戸	P. 387
段窓無目	P. 353
連窓方立	P. 394
共通付属品	P. 738
納まり参考図	P. 750
標準装備外部品	P. 17



クレセント出幅寸法

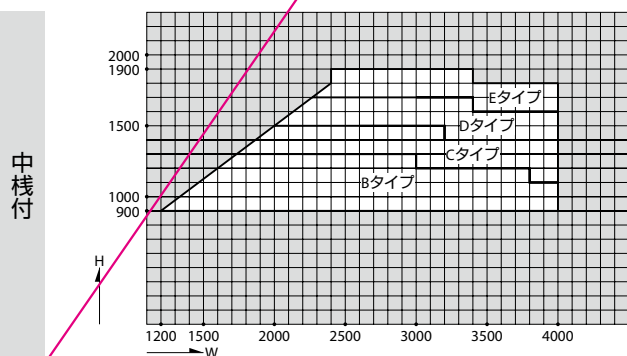
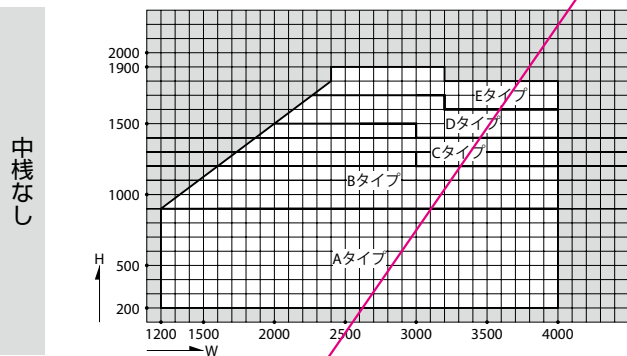
A=68mm



2023年3月販売終了

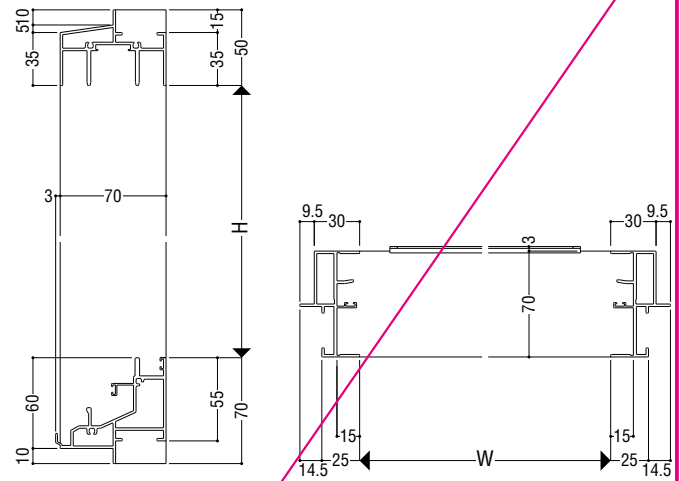
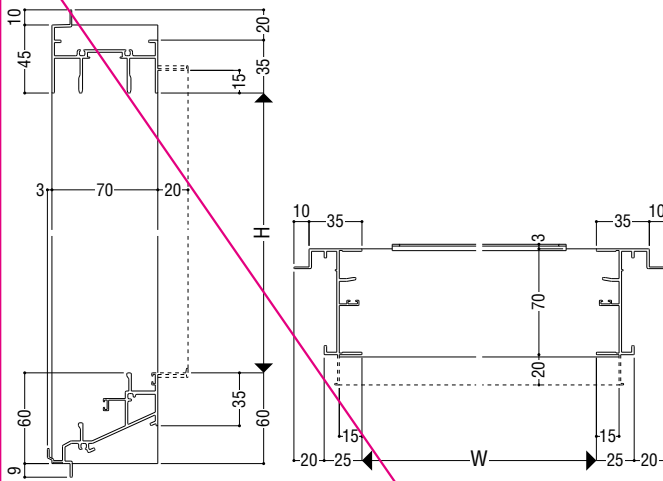
製作制限

S-7 (3600Pa)



ALC 枠

面付け枠



障子使用区分 ※上枠は共通です。

	Aタイプ	Bタイプ	Cタイプ	Dタイプ	Eタイプ
召合せ部					
戸先框			2023年3月販売終了		
突合せ部					
下框					
中棧					

断熱
防音サッシ

防音サッシ

一般サッシ

共通商品

BL設定サッシ

断熱
防音サッシ (防火)

防音サッシ (防火)

共通商品 (防火)

アルミ樹脂
複合サッシ

パリアフリー
サッシ

換気商品

ブラインド
内蔵サッシ

出窓

収納型網戸

関連商品
マンション

共通付属品

商品
その他の

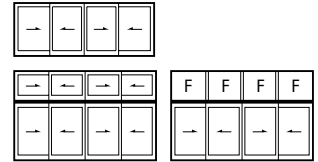
納まり参考図

4枚建引違い窓

ガラス溝幅 **20mm**

RC 枠

本図の障子はHCタイプを示します。他の障子バリエーションについては、障子使用区分をご参照願います。



性能仕様

耐風圧性	S-5 <2400Pa>
	S-6 <2800Pa>
	S-7 <3600Pa>
気密性	A-4 <2等級線>
水密性	W-5 <500Pa>
遮音性	T-1 <25等級線>
はずれ止め	上枠と下框に標準装備(脱落防止用)

アングル枠バリエーション

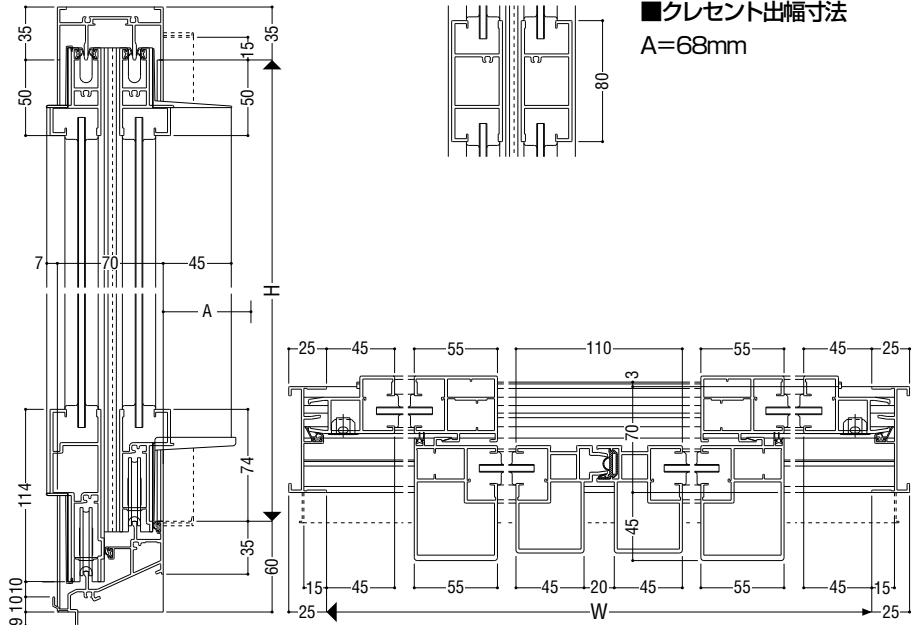
	RC	ALC	面付け
アングルなし	●	●	●
アングル付	●	●	—

関連ページ

標準クレセント	P. 18
網戸	P. 388
段窓無目	P. 353
連窓方立	P. 394
共通付属品	P. 738
納まり参考図	P. 750
標準装備外部品	P. 17

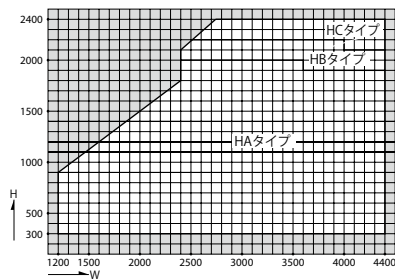
クレセント出幅寸法

A=68mm

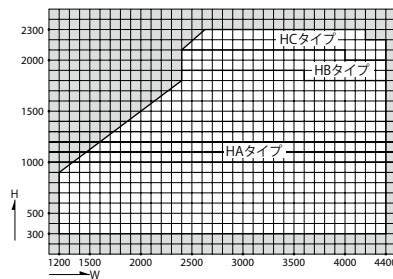


製作制限

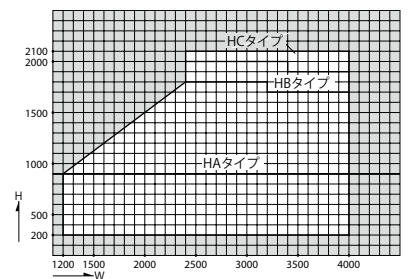
S-5 <2400Pa>



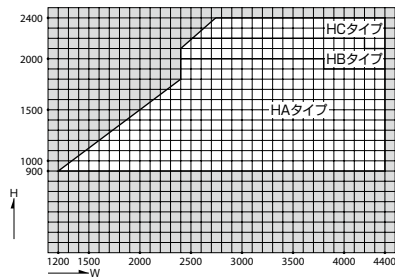
S-6 <2800Pa>



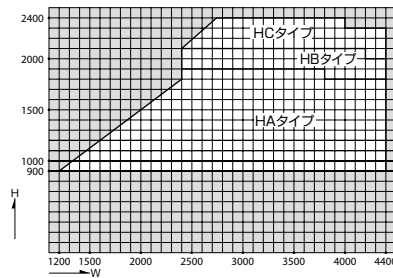
S-7 <3600Pa>



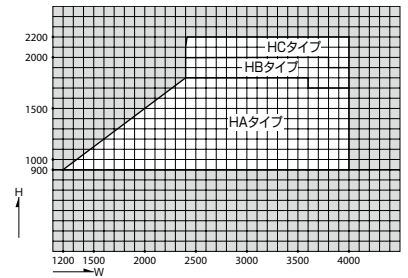
S-5 <2400Pa>



S-6 <2800Pa>



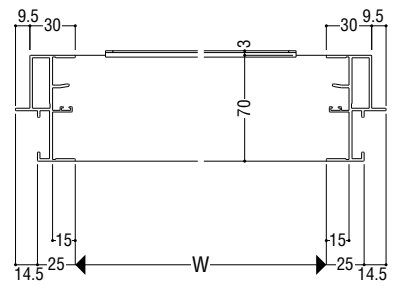
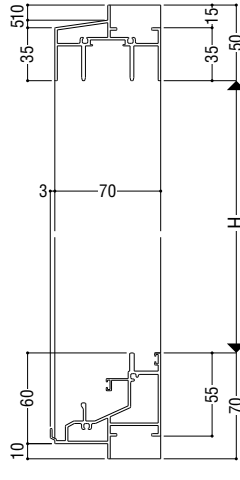
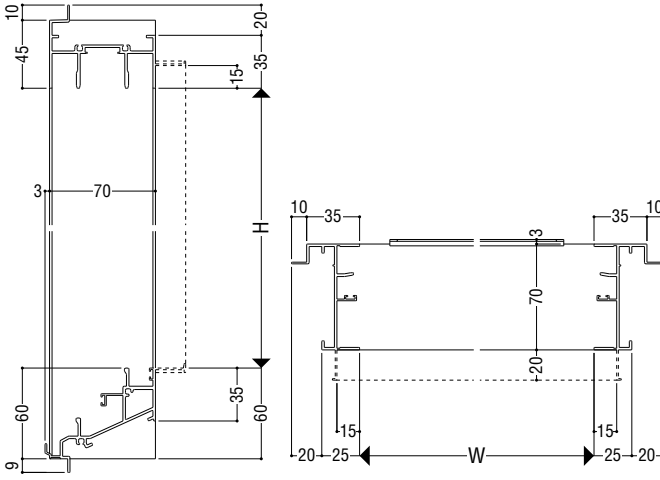
S-7 <3600Pa>



断熱防音サッシ
防音サッシ
一般サッシ
共通商品
BL認定サッシ
断熱防音サッシ(防火)
防音サッシ(防火)
共通商品(防火)
アルミ樹脂複合サッシ
バリアフリー
換気商品
フライト内蔵サッシ
出窓
収納型網戸
マンション
共通付属品
その他の商品
納まり参考図

ALC 枠

面付け枠



障子使用区分 ※上框は共通です。

S = 1/5

	HAタイプ	HBタイプ	HCタイプ
合わせ部			
戸先框			
下框			
中棧			

- 断熱 防音サッシ
- 防音サッシ
- 一般サッシ
- 共通商品
- BL認定サッシ
- 断熱 防音サッシ (防火)
- 防音サッシ (防火)
- 共通商品 (防火)
- アルミ樹脂 複合サッシ
- サッシ バリアフリー
- 換気商品
- 内蔵サッシ
- 出窓
- 収納型網戸
- 関連商品 マンション
- 共通付属品
- 商品 その他の
- 納まり参考図

外動片引き窓

断熱防音サッシ
防音サッシ
一般サッシ
共通商品
BL認定サッシ
断熱防音サッシ(防火)
防音サッシ(防火)
共通商品(防火)
複合サッシ
アルミ樹脂
サッシ
バリアフリー
換気商品
フライト
内蔵サッシ
出窓
収納型網戸
関連商品
共通付属品
商標
納まり参考図

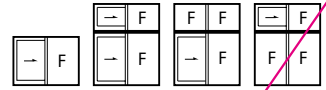
ガラス溝幅

障子部 14mm

FIX部 15・20mm

RC 枠

本図の障子はD・WDタイプを示します。他の障子バリエーションについては、障子使用区分をご参照願います。



性能仕様

耐風圧性	S-5 (2400Pa)
	S-6 (2800Pa)
気密性	A-4 (2等級線)
水密性	W-5 (500Pa)
遮音性	T-1 (25等級線)*1
	T-2 (30等級線)*2
はずれ止め	上枠と下枠に標準装備(脱落防止用)

- *1 5mm以上のガラスを使用。
- *2 6mm以上のガラスを使用。
- サイズにより性能が異なる場合があります。
- FIX部には結露排水の逆流を防ぐ逆流防止機構を装備しています。

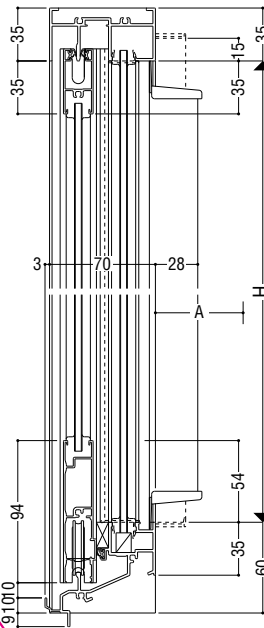
アングル枠バリエーション

	RC	ALC	面付け	乾式
アングルなし	●	●	●	下枠のみ
アングル付	●	●	—	●

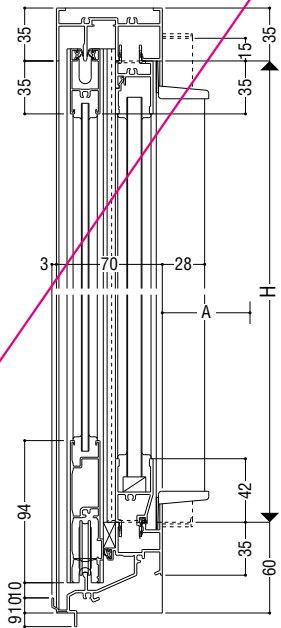
関連ページ

標準クレセント	P. 18
網戸	P. 387
段窓無目	P. 353
連窓方立	P. 394
共通付属品	P. 738
納まり参考図	P. 750
標準装備外部品	P. 17

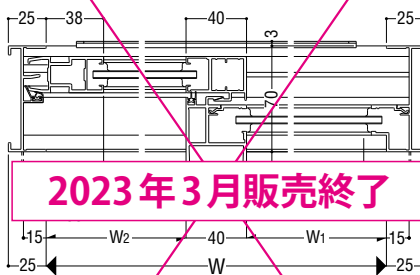
Dタイプ (FIX部15)



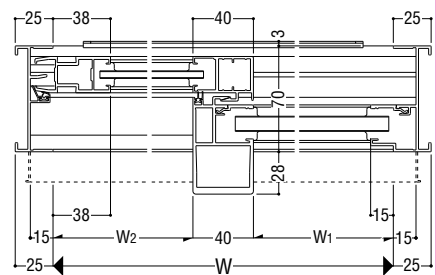
WDタイプ (FIX部20)



クレセント出幅寸法 A=68mm



2023年3月販売終了

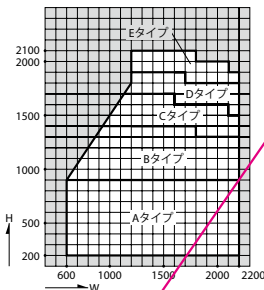


ALC 枠

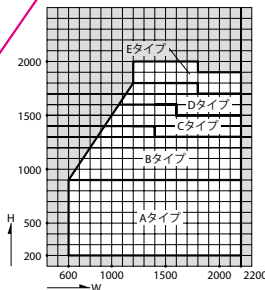
製作制限

- * WD・WEタイプはD・Eタイプの範囲でFIX部に厚板ガラスを使用する場合。
- * FIX部W寸法が障子W寸法を超える場合、当社営業窓口までご相談ください。

S-5 (2400Pa)

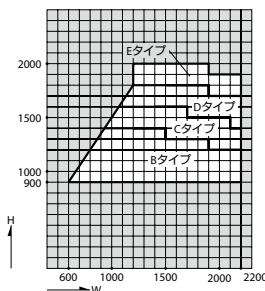
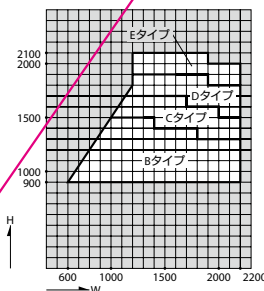


S-6 (2800Pa)

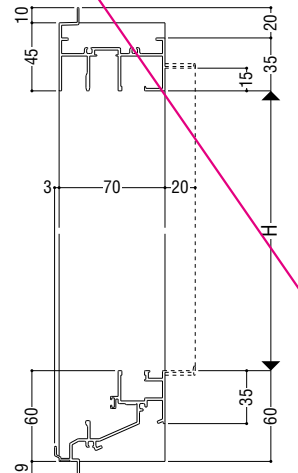


中棧なし

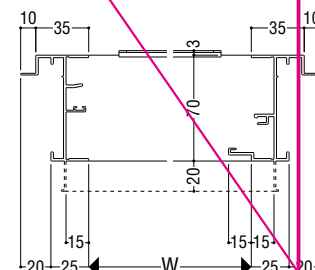
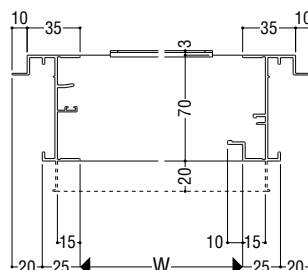
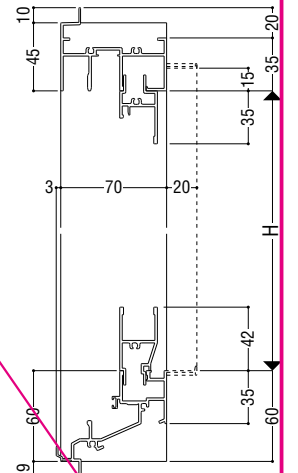
中棧付



FIX部15

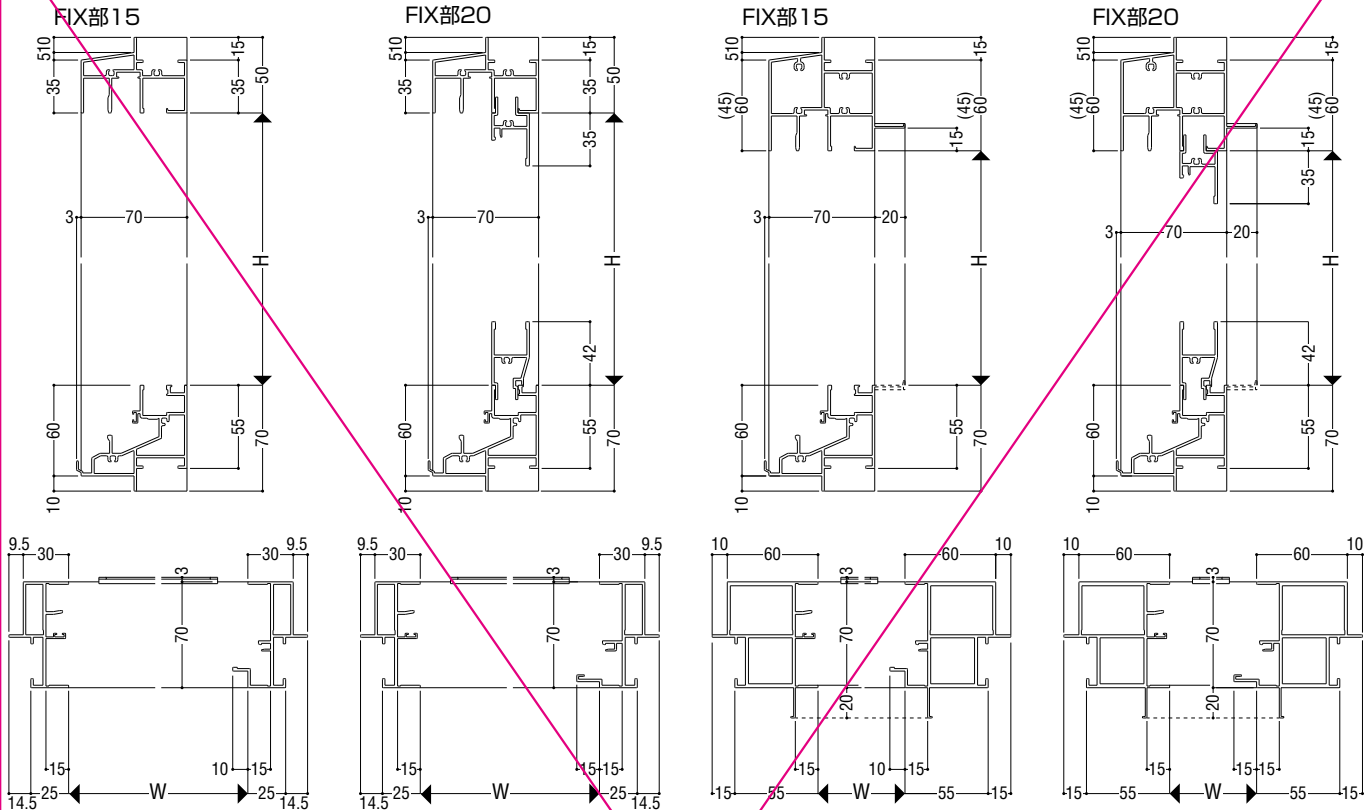


FIX部20



面付け枠

乾式枠



2023年3月販売終了

障子使用区分 ※上枠は共通です。

	Aタイプ	Bタイプ	Cタイプ	Dタイプ	Eタイプ	WDタイプ	WEタイプ
召合せ部	40	40, 8.5	40, 18.5	40, 28	50, 28	40, 28	50, 28
戸先框	40		50		65	50	65
下框	82, H		94, H		103, H	94, H	103, H
中棧			80	80			

- 断熱
防音サッシ
- 防音サッシ
- 換気サッシ
- 共通商品
- BL
設定サッシ
- 断熱
防音サッシ (防火)
- 防音サッシ (防火)
- 共通商品 (防火)
- アルミ樹脂
複合サッシ
- パリアフリー
サッシ
- 換気商品
- ブラインド
内蔵サッシ
- 出窓
- 収納型
遮光
- 関連商品
モニター
- 共通付属品
- 商品
その他の
- 納まり
参考図

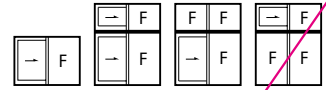
外動片引き窓

断熱防音サッシ
防音サッシ
一般サッシ
共通商品
BL認定サッシ
断熱防音サッシ(防火)
防音サッシ(防火)
共通商品(防火)
複合サッシ
アルミ樹脂
サッシ
バリアフリー
換気商品
フライント
出窓
収納型網戸
関連商品
共通付属品
商標
納まり参考図

ガラス溝幅
障子部 14mm
FIX部 15・20mm

RC 枠

本図の障子はE・WEタイプを示します。他の障子バリエーションについては、障子使用区分をご参照願います。



性能仕様

耐風圧性	S-7 (3600Pa)
気密性	A-4 (2等級線)
水密性	W-5 (500Pa)
遮音性	T-1 (25等級線)*1
	T-2 (30等級線)*2
はずれ止め	上枠と下枠に標準装備(脱落防止用)

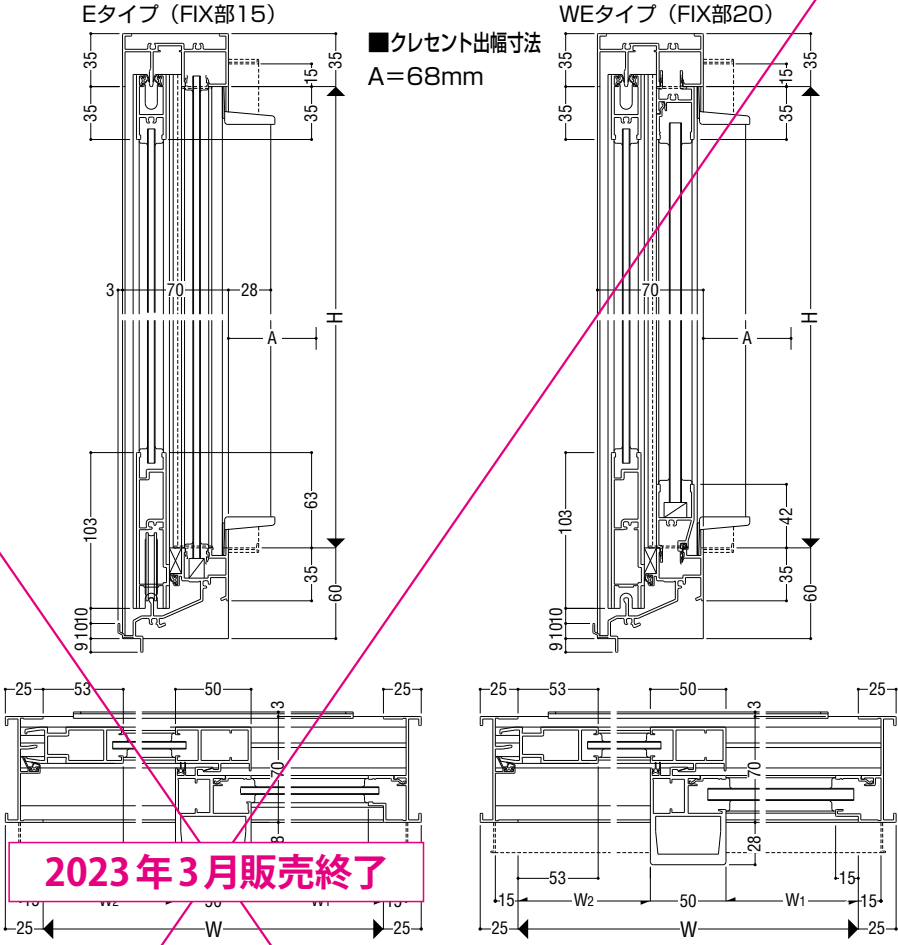
※1 5mm以上のガラスを使用。
※2 6mm以上のガラスを使用。
●サイズにより性能が異なる場合があります。
●FIX部には結露排水の逆流を防ぐ逆流防止機構を装備しています。

アングル枠バリエーション

	RC	ALC	面付け	乾式
アングルなし	●	●	●	下枠のみ
アングル付	●	●	—	●

関連ページ

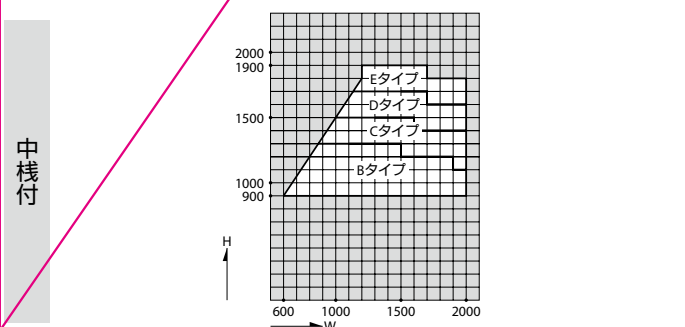
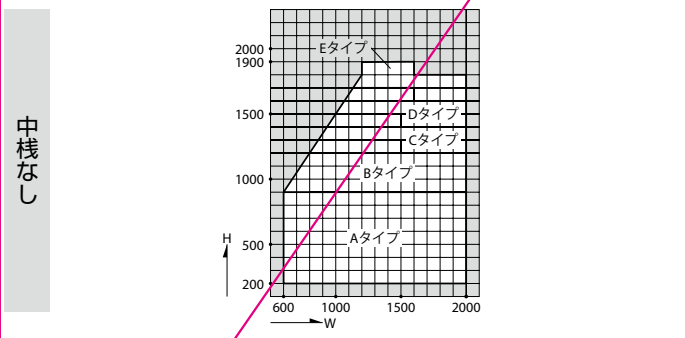
標準クレセント	P. 18
網戸	P. 387
段窓無目	P. 353
連窓方立	P. 394
共通付属品	P. 738
納まり参考図	P. 750
標準装備外部品	P. 17



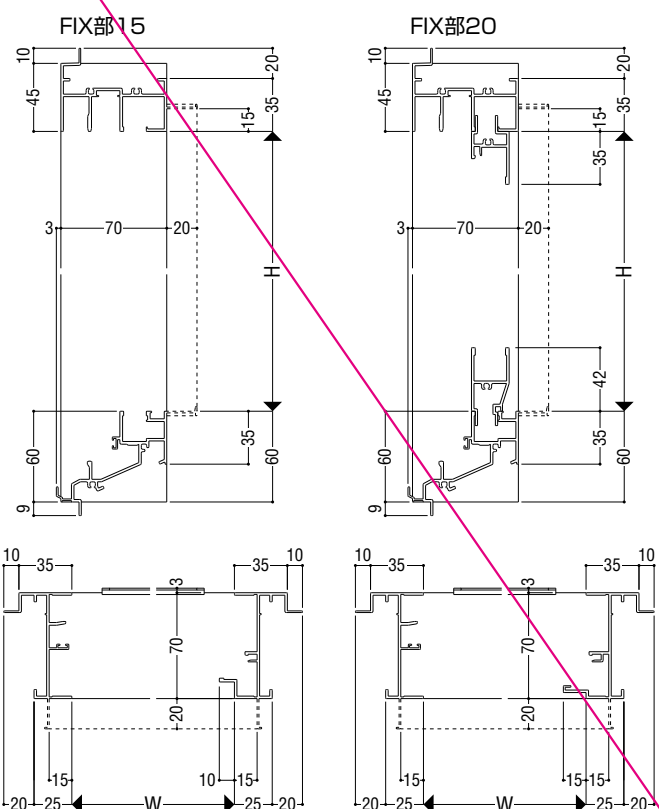
製作制限

※WD・WEタイプはD・Eタイプの範囲でFIX部に厚板ガラスを使用する場合。
※FIX部W寸法が障子W寸法を超える場合、当社営業窓口までご相談ください。

S-7 (3600Pa)

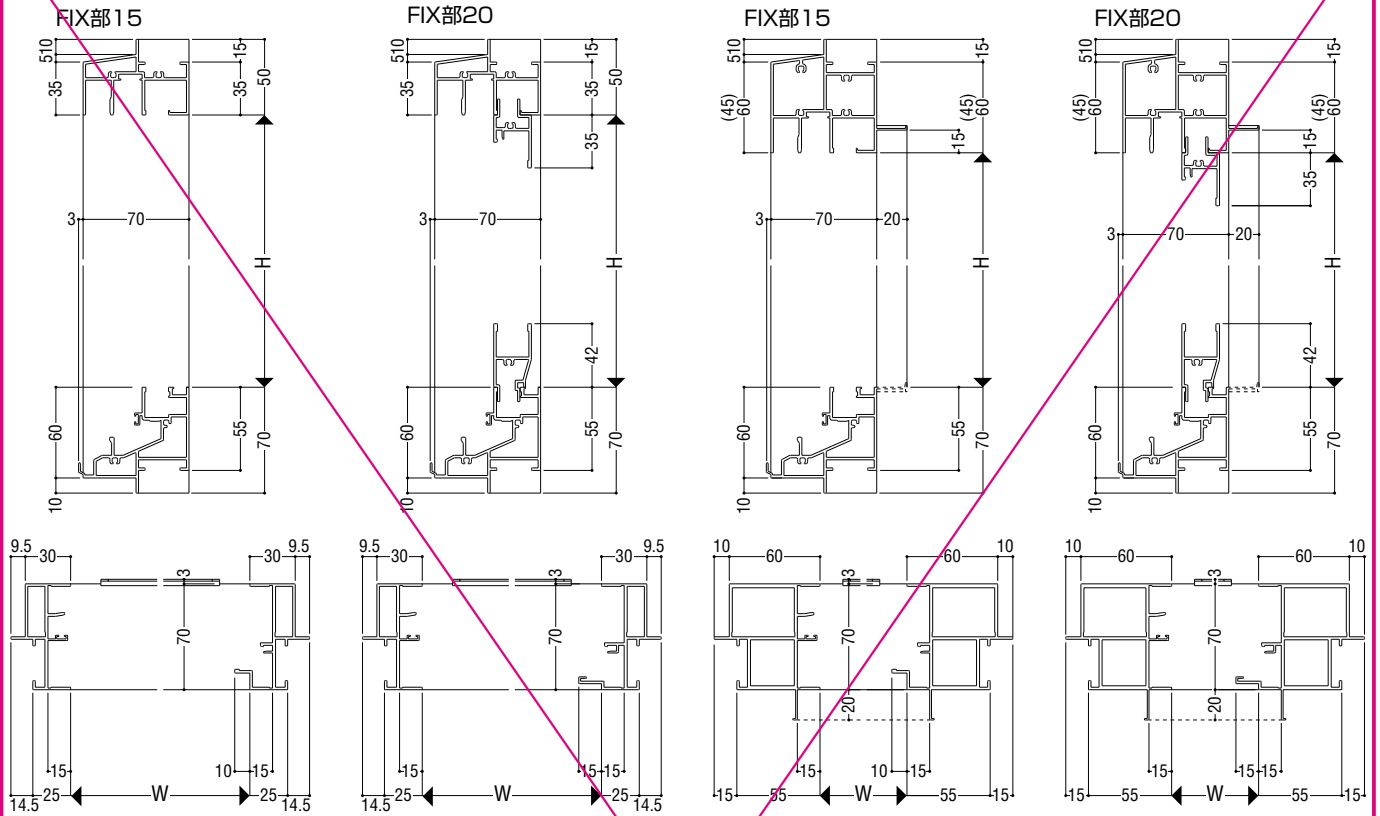


ALC 枠



面付け枠

乾式枠



2023年3月販売終了

障子使用区分 ※上框は共通です。

	Aタイプ	Bタイプ	Cタイプ	Dタイプ	Eタイプ	WDタイプ	WEタイプ
召合せ部							
戸先框							
下框							
中棧							

断熱
防音サッシ

防音サッシ

断熱サッシ

共通商品

BL設定サッシ

断熱
防音サッシ (防火)

防音サッシ (防火)

共通商品 (防火)

アルミ樹脂
複合サッシ

パリアフリー
サッシ

換気商品

ブラインド
内蔵サッシ

出窓

収納型
サッシ

関連商品
サッシ

共通付属品

商品
その他の

納まり参考図

外動片引き窓

断熱
防音サッシ

防音サッシ

一般サッシ

共通商品

BL認定サッシ

断熱
防音サッシ
(防火)

防音サッシ
(防火)

共通商品
(防火)

アルミ樹脂
複合サッシ

バリアフリー
サッシ

換気商品

フライト
内蔵サッシ

出窓

収納型網戸

マンション
関連商品

共通付属品

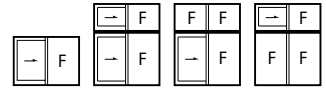
その他の
商品

納まり参考図

ガラス溝幅 障子部 20mm
FIX部 20mm

RC 枠

本図の障子はHCタイプを示します。



性能仕様

耐風圧性※1	S-5 (2400Pa)
	S-6 (2800Pa)
	S-7 (3600Pa)
	<4500Pa>
	<5400Pa>
気密性	A-4 (2等級線)
水密性	W-5 (500Pa)
遮音性	T-1 (25等級線)※2
	T-2 (30等級線)※3
はずれ止め	上枠と下框に標準装備(脱落防止用)

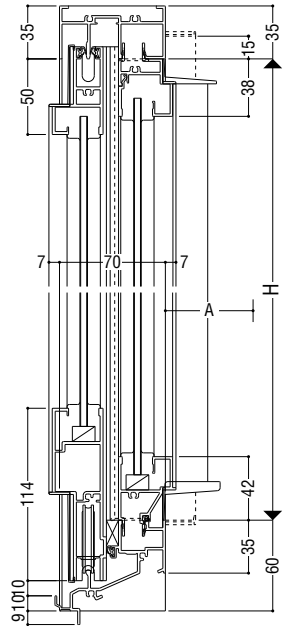
※1 段窓はS-5、S-6、S-7のみの設定です。
 ※2 5mm以上のガラスを使用。
 ※3 6mm以上のガラスを使用。
 ●サイズにより性能が異なる場合があります。
 ●FIX部には結露排水の逆流を防ぐ逆流防止機構を装備しています。

アングル枠バリエーション

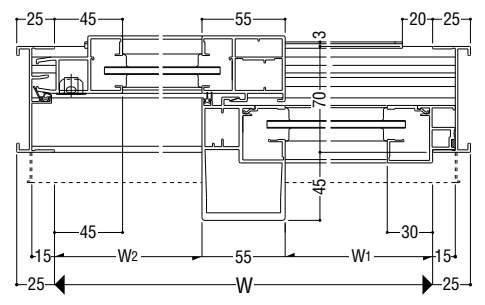
	RC	ALC	面付け	乾式
アングルなし	●	●	●	下枠のみ
アングル付	●	●	—	●

関連ページ

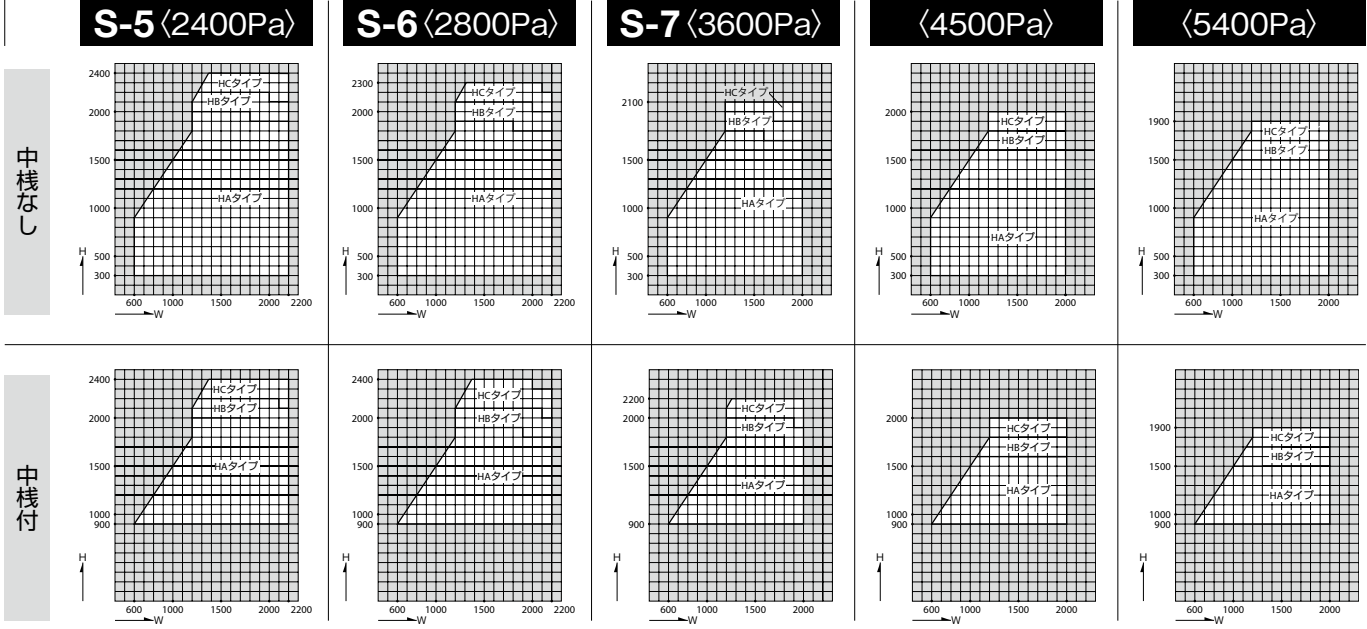
標準クレセント	P. 18
網戸	P. 388
段窓無目	P. 353
連窓方立	P. 394
共通付属品	P. 738
納まり参考図	P. 750
標準装備外部品	P. 17



クレセント出幅寸法
A=68mm



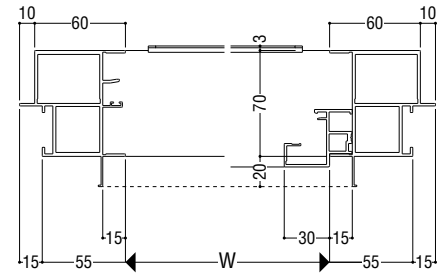
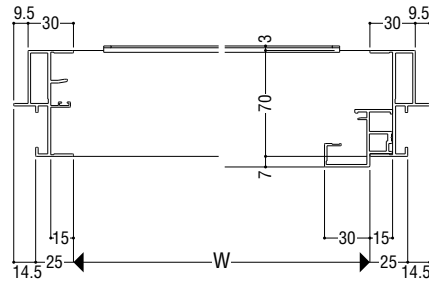
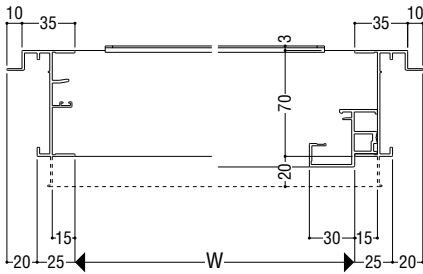
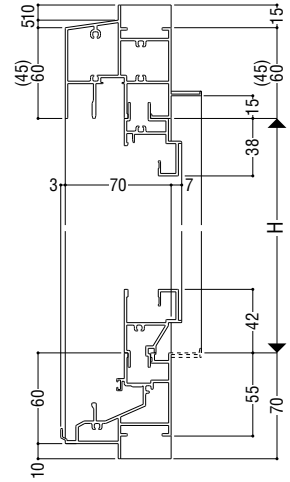
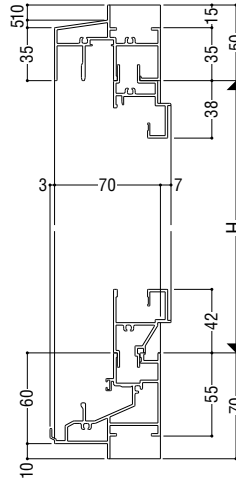
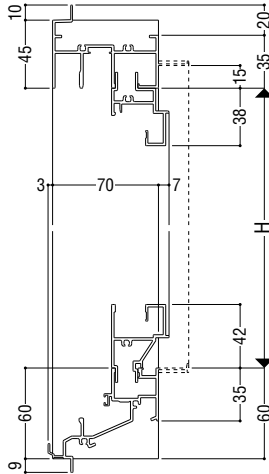
製作制限 ※ FIX部W寸法が障子W寸法を超える場合、当社営業窓口までご相談ください。



ALC 枠

面付け枠

乾式枠



障子使用区分 ※上下框は共通です。

S = 1/5

	HAタイプ	HBタイプ	HCタイプ
召合せ部			
戸先框			<p>標準装備外 (大型引手用)</p>
中棧			

断熱
防音サッシ

防音サッシ

一般サッシ

共通商品

BL設定サッシ

断熱
防音サッシ
(防火)

防音サッシ
(防火)

共通商品
(防火)

アルミ樹脂
複合サッシ

パリアフリー
サッシ

換気商品

ブラインド
内蔵サッシ

出窓

収納型網戸

マンション
関連商品

共通付属品

商品
その他の

納まり参考図

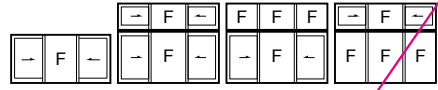
外動両袖片引き窓

断熱防音サッシ
防音サッシ
一般サッシ
共通商品
BL認定サッシ
断熱防音サッシ(防火)
防音サッシ(防火)
共通商品(防火)
複合サッシ
アルミ樹脂
サッシ
換気商品
フライト内蔵サッシ
出窓
収納型網戸
関連商品
共通付属品
その他の商品
納まり参考図

ガラス溝幅
障子部 14mm
FIX部 15・20mm

RC 枠

本図の障子はD・WDタイプを示します。他の障子バリエーションについては、障子使用区分をご参照願います。



性能仕様

耐風圧性	S-5 (2400Pa)
	S-6 (2800Pa)
気密性	A-4 (2等級線)
水密性	W-5 (500Pa)
遮音性	T-1 (25等級線)
はずれ止め	上枠と下枠に標準装備(脱落防止用)

●FIX部には結露排水の逆流を防ぐ逆流防止機構を装備しています。

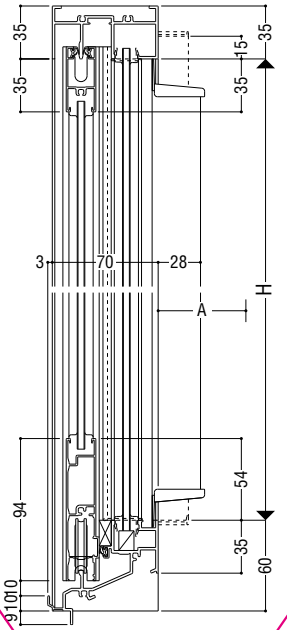
アングル枠バリエーション

	RC	ALC	面付け	乾式
アングルなし	●	●	●	下枠のみ
アングル付	●	●	—	●

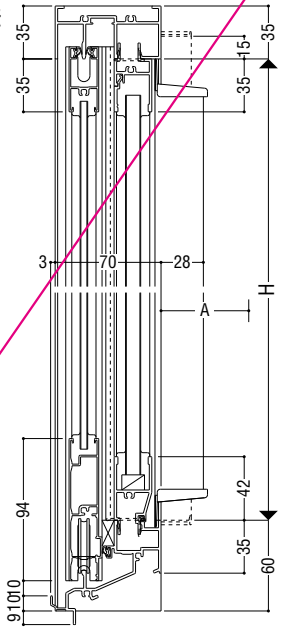
関連ページ

標準クレセント	P. 18
網戸	P. 387
段窓無目	P. 353
連窓方立	P. 394
共通付属品	P. 738
納まり参考図	P. 750
標準装備外部品	P. 17

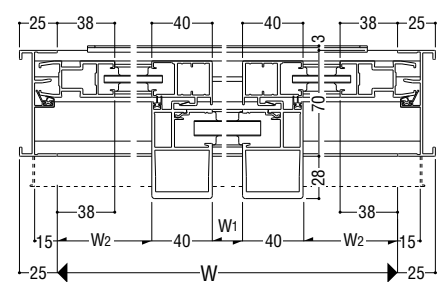
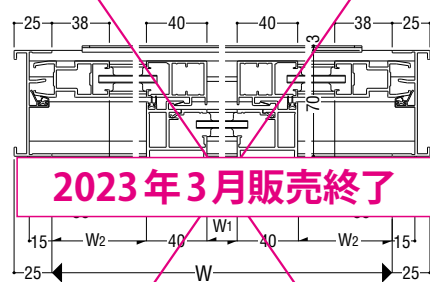
Dタイプ (FIX部15)



WDタイプ (FIX部20)



■クレセント出幅寸法
A=68mm

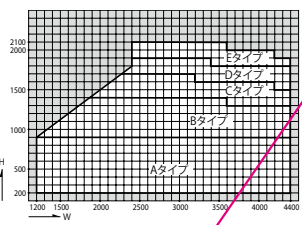


2023年3月販売終了

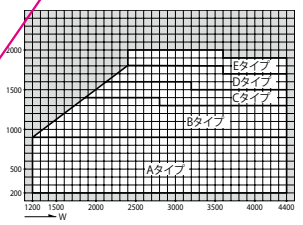
製作制限

※WD・WEタイプはD・Eタイプの範囲でFIX部に厚板ガラスを使用する場合。
※FIX部W寸法が障子W寸法を超える場合、当社営業窓口までご相談ください。

S-5 (2400Pa)



S-6 (2800Pa)



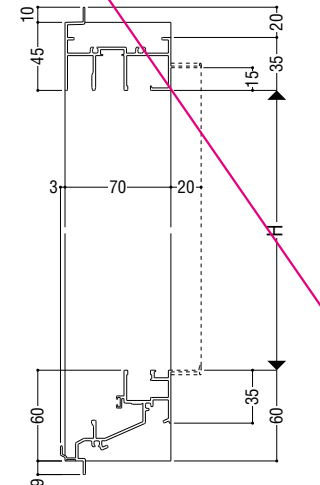
※中棧付の場合はB~Eタイプを使用。

※中棧付の場合はB~Eタイプを使用。

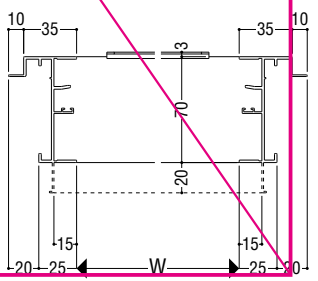
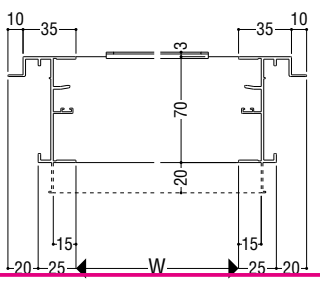
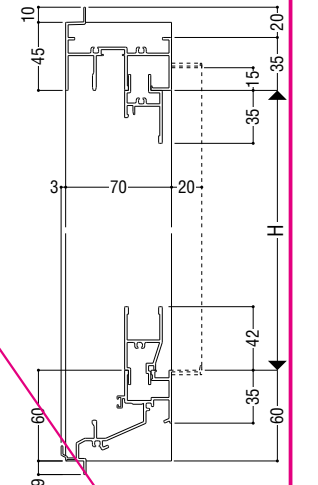
中棧付・なし共通

ALC 枠

FIX部15

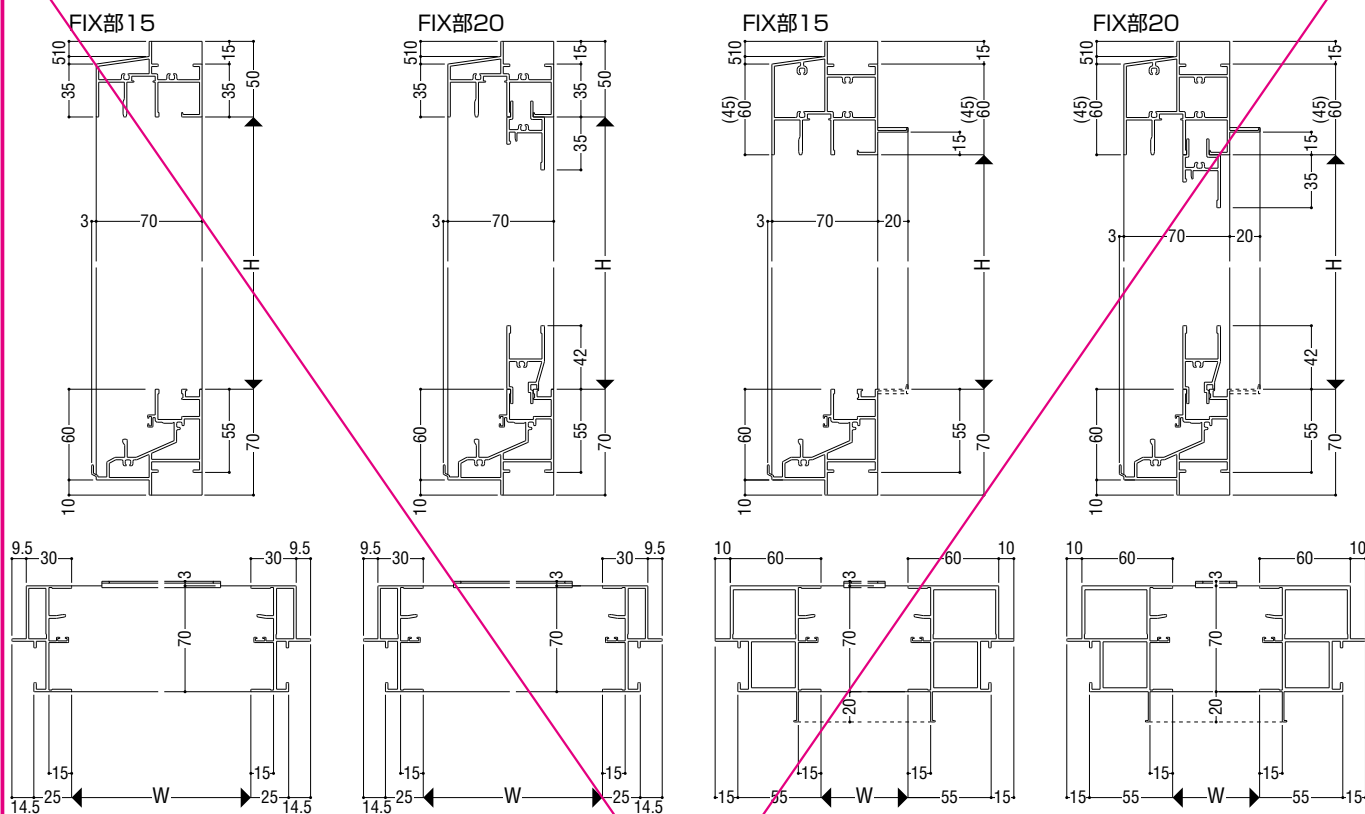


FIX部20



面付け枠

乾式枠



2023年3月販売終了

障子使用区分 ※上框は共通です。

S = 1/5

	Aタイプ	Bタイプ	Cタイプ	Dタイプ	Eタイプ	WDタイプ	WEタイプ
召合せ部							
戸先框							
下框							
中棧							

※中棧の製作制限については、お問い合わせください。

断熱
防音サッシ防音サッシ
防音サッシ防音サッシ
防音サッシ共通商品
共通商品BL認定サッシ
BL認定サッシ断熱
防音サッシ (防火)防音サッシ (防火)
防音サッシ (防火)共通商品
共通商品 (防火)アルミ樹脂
複合サッシパリアフリー
サッシ換気商品
換気商品内蔵サッシ
内蔵サッシ出窓
出窓収納型
収納型関連商品
関連商品共通付属品
共通付属品商標
その他の納まり
納まり

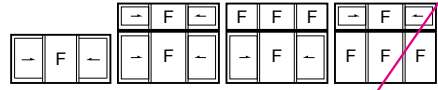
外動両袖片引き窓

断熱防音サッシ
防音サッシ
一般サッシ
共通商品
BL認定サッシ
断熱防音サッシ(防火)
防音サッシ(防火)
共通商品(防火)
アルミ樹脂複合サッシ
バリアフリー
換気商品
フライト内蔵サッシ
出窓
収納型網戸
マンション
共通付属品
その他の商品
納まり参考図

ガラス溝幅
障子部 14mm
FIX部 15・20mm

RC 枠

本図の障子はE・WEタイプを示します。他の障子バリエーションについては、障子使用区分をご参照願います。



性能仕様

耐風圧性	S-7 (3600Pa)
気密性	A-4 (2等級線)
水密性	W-5 (500Pa)
遮音性	T-1 (25等級線)
はずれ止め	上枠と下框に標準装備(脱落防止用)

●FIX部には結露排水の逆流を防ぐ逆流防止機構を装備しています。

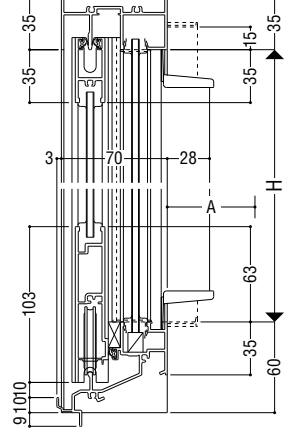
アングル枠バリエーション

	RC	ALC	面付け	乾式
アングルなし	●	●	●	下枠のみ
アングル付	●	●	—	●

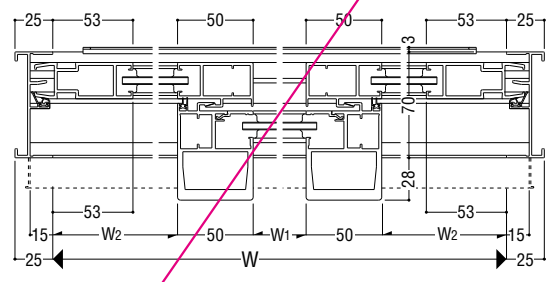
関連ページ

標準クレセント	P. 18
網戸	P. 387
段窓無目	P. 353
連窓方立	P. 394
共通付属品	P. 738
納まり参考図	P. 750
標準装備外部品	P. 17

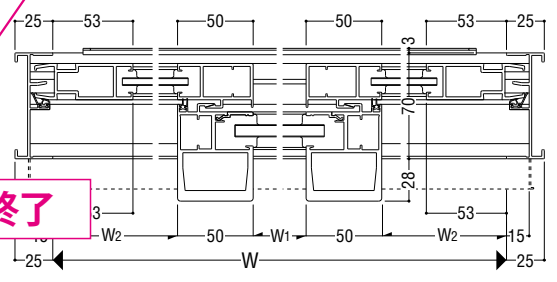
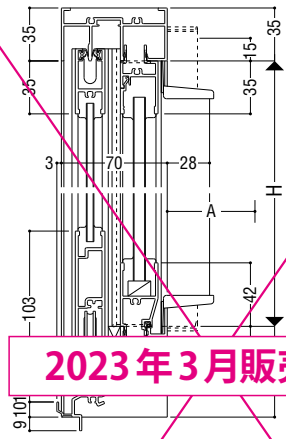
Eタイプ (FIX部15)



クレセント出幅寸法 A=68mm



WEタイプ (FIX部20)

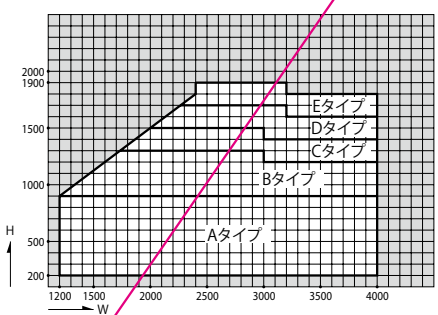


2023年3月販売終了

製作制限

※WD・WEタイプはD・Eタイプの範囲でFIX部に厚板ガラスを使用する場合。
※FIX部W寸法が障子W寸法を超える場合、当社営業窓口までご相談ください。

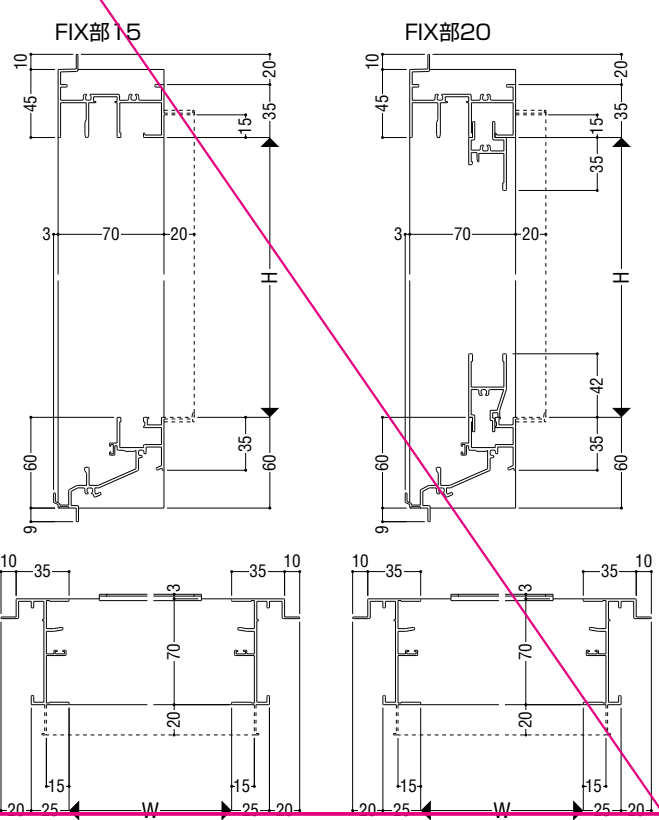
S-7 (3600Pa)



※中棧付の場合はB～Eタイプを使用。

中棧付・なし共通

ALC 枠



外動両袖片引き窓

ガラス溝幅 **障子部 20mm**
FIX部 20mm

RC 枠

本図の障子はHCタイプを示します。



性能仕様

耐風圧性	S-5 <2400Pa>
	S-6 <2800Pa>
	S-7 <3600Pa>
	<4500Pa>
	<5400Pa>
気密性	A-4 <2等級線>
水密性	W-5 <500Pa>
遮音性	T-1 <25等級線>

はずれ止め 上枠と下框に標準装備(脱落防止用)

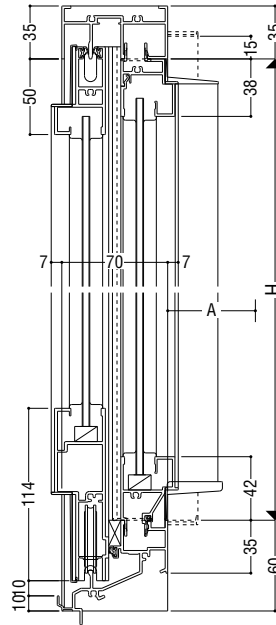
●FIX部には結露排水の逆流を防ぐ逆流防止機構を装備しています。

■アングル枠バリエーション

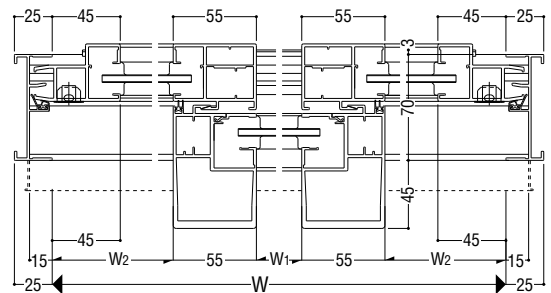
	RC	ALC	面付け	乾式
アングルなし	●	●	●	下枠のみ
アングル付	●	●	—	●

■関連ページ

標準クレセント	P. 18
網戸	P. 388
段窓無目	P. 353
連窓方立	P. 394
共通付属品	P. 738
納まり参考図	P. 750
標準装備外部品	P. 17

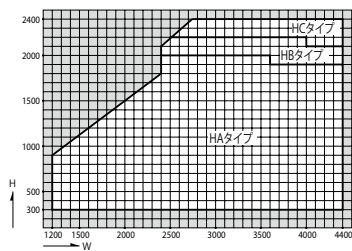


■クレセント出幅寸法
A=68mm

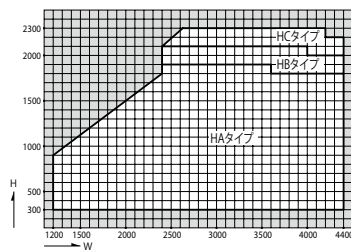


製作制限 ※ FIX部W寸法が障子W寸法を超える場合、当社営業窓口までご相談ください。

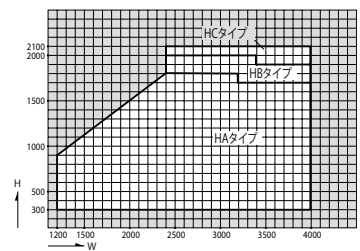
S-5 <2400Pa>



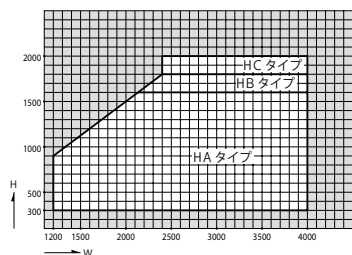
S-6 <2800Pa>



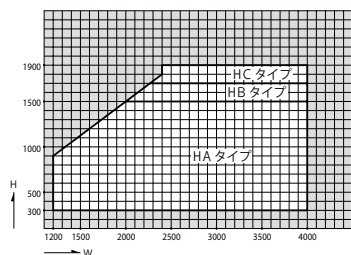
S-7 <3600Pa>



<4500Pa>



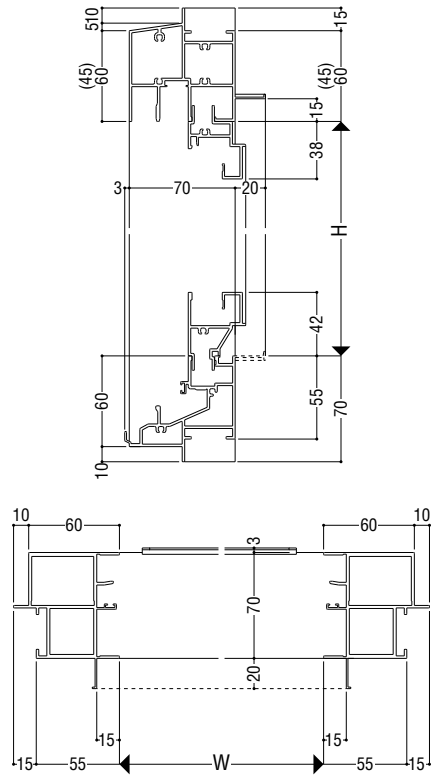
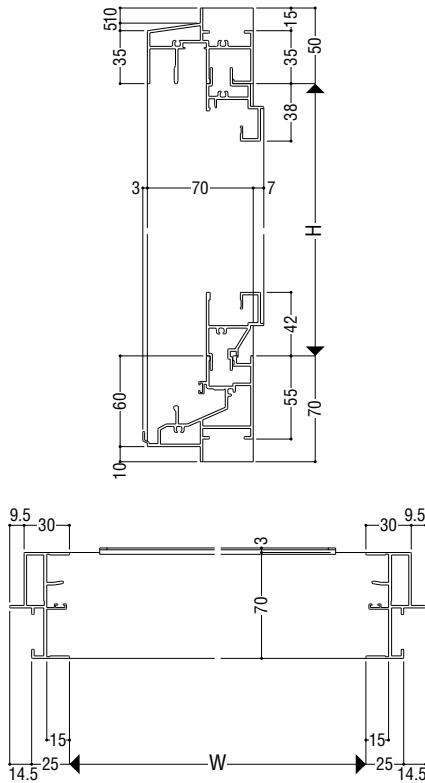
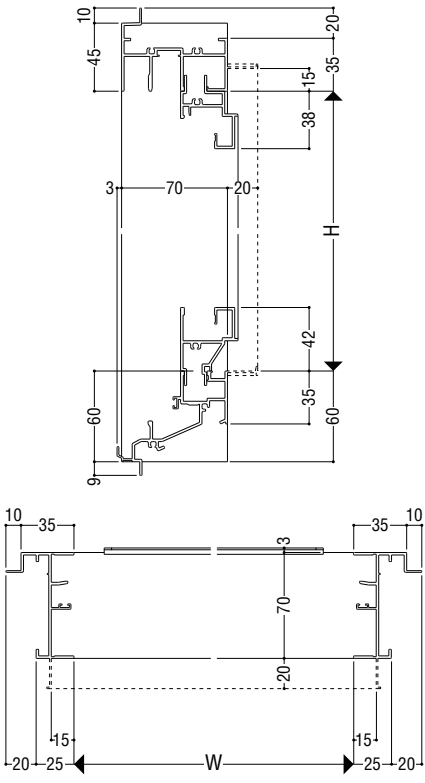
<5400Pa>



ALC 枠

面付け枠

乾式枠



障子使用区分 ※上下框は共通です。

S = 1/5

	HAタイプ	HBタイプ	HCタイプ
召合せ部			
戸先框		 標準装備外 (大型引手用)	

断熱
防音サッシ

防音サッシ

一般サッシ

共通商品

BL認定サッシ

断熱
防音サッシ (防火)

防音サッシ (防火)

共通商品 (防火)

アルミ樹脂
複合サッシ

サッシ
パリアフリー

換気商品

ブラインド
内蔵サッシ

出窓

収納型網戸

マンション
関連商品

共通付属品

商品
その他の

納まり参考図

外動引分け窓

断熱防音サッシ
防音サッシ
一般サッシ
共通商品
BL認定サッシ
断熱防音サッシ(防火)
防音サッシ(防火)
共通商品(防火)
アルミ樹脂複合サッシ
バリアフリー
換気商品
フライト内蔵サッシ
出窓
収納型網戸
関連商品
共通付属品
商品
納まり参考図

ガラス溝幅

障子部 14mm

FIX部 15・20mm

性能仕様

耐風圧性	S-5 (2400Pa)
	S-6 (2800Pa)
気密性	A-4 (2等級線)
水密性	W-5 (500Pa)
遮音性	T-1 (25等級線)*

はずれ止め 上枠と下枠に標準装備(脱落防止用)

*遮音性能についての詳細はP.26をご参照願います。

アングル枠バリエーション

	RC	ALC	面付け	乾式
アングルなし	●	●	●	下枠のみ
アングル付	●	●	—	●

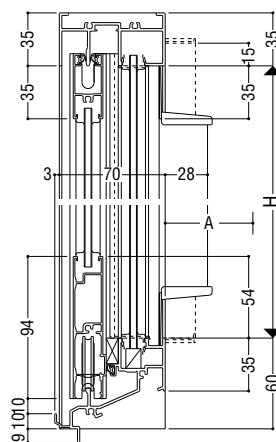
関連ページ

標準クレセント	P. 18
段窓無目	P. 353
連窓方立	P. 394
共通付属品	P. 738
納まり参考図	P. 750
標準装備外部品	P. 17

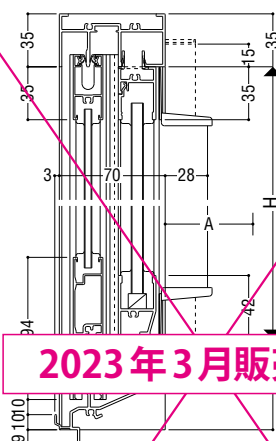
RC 枠

本図の障子はD・WDタイプを示します。他の障子バリエーションについては、障子使用区分をご参照願います。

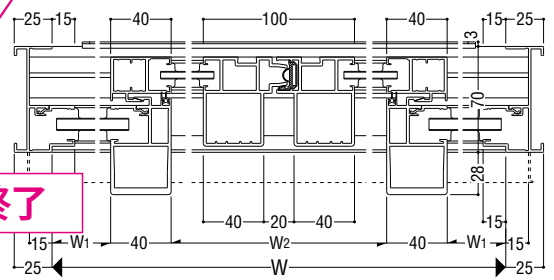
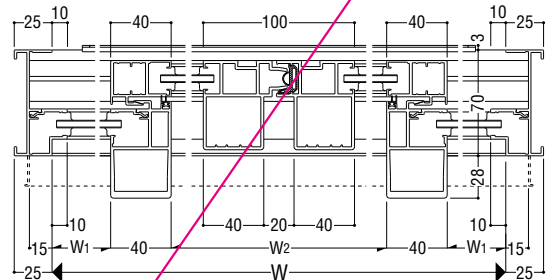
Dタイプ (FIX部15)



WDタイプ (FIX部20)



クレセント出幅寸法 A=68mm

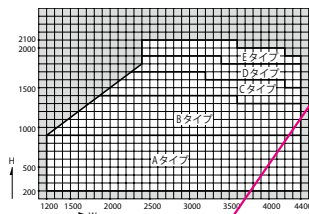


2023年3月販売終了

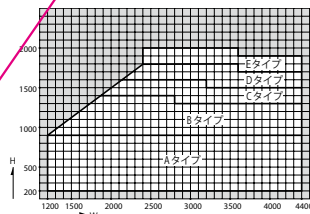
製作制限

*WD・WEタイプはD・Eタイプの範囲でFIX部に厚板ガラスを使用する場合。
*FIX部W寸法が障子W寸法を超える場合、当社営業窓口までご相談ください。

S-5 (2400Pa)

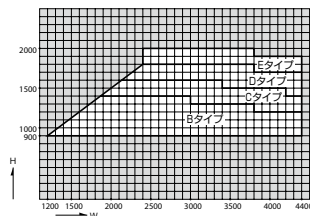
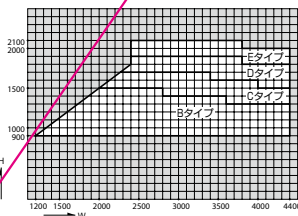


S-6 (2800Pa)



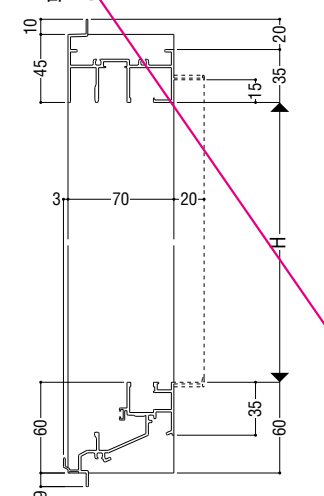
中棧なし

中棧付

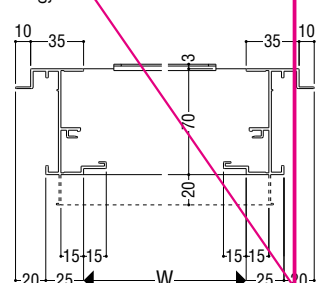
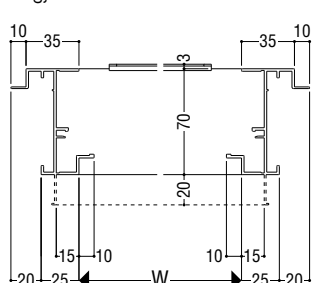
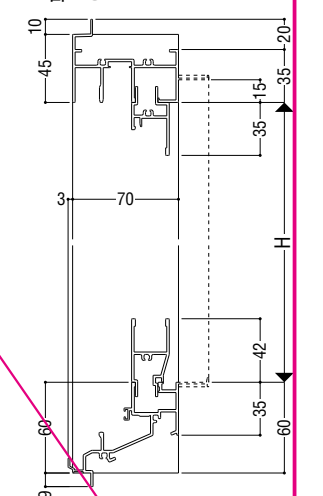


ALC 枠

FIX部15



FIX部20



面付け枠

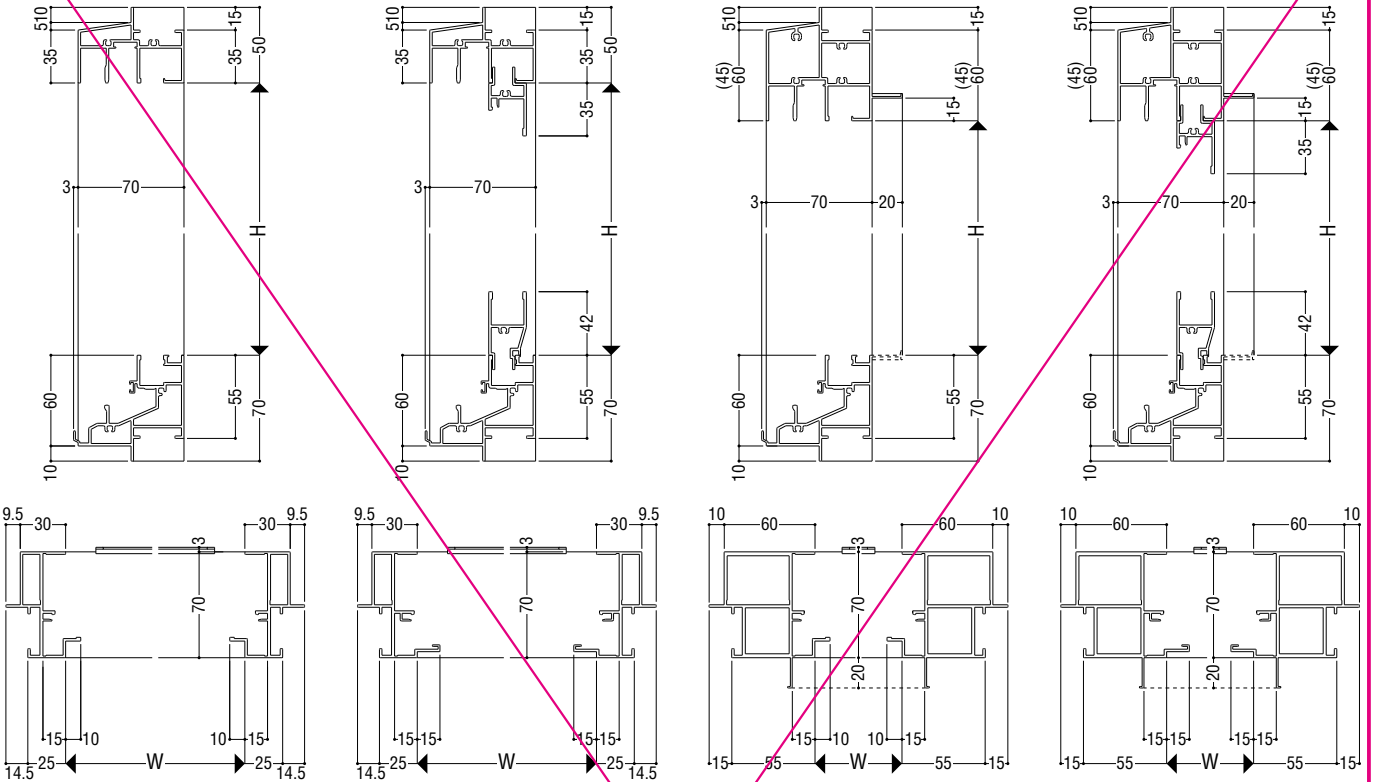
乾式枠

FIX部15

FIX部20

FIX部15

FIX部20



障子使用区分 ※上框は共通です。

2023年3月販売終了

	Aタイプ	Bタイプ	Cタイプ	Dタイプ	Eタイプ	WDタイプ	WEタイプ
召合せ部							
突合せ部							
下框							
中棧							

断熱
防音サッシ

防音サッシ

断熱サッシ

共通商品

BL設定サッシ

断熱
防音サッシ (防火)

防音サッシ (防火)

共通商品 (防火)

アルミ樹脂
複合サッシ

パリアフリー
サッシ

換気商品

内蔵サッシ

出窓

収納型網戸

関連商品
品目索引

共通付属品

商品
品目索引

その他の
品目索引

納まり参考図

外動引分け窓

断熱防音サッシ
防音サッシ
一般サッシ
共通商品
BL認定サッシ
断熱防音サッシ(防火)
防音サッシ(防火)
共通商品(防火)
アルミ樹脂複合サッシ
バリアフリー
換気商品
フライト内蔵サッシ
出窓
収納型網戸
関連商品
共通付属品
その他の商品
納まり参考図

ガラス溝幅

障子部 14mm

FIX部 15・20mm

性能仕様

耐風圧性	S-7 (3600Pa)
気密性	A-4 (2等級線)
水密性	W-5 (500Pa)
遮音性	T-1 (25等級線)*
はずれ止め	上枠と下枠に標準装備(脱落防止用)

*遮音性能についての詳細はP.26をご参照願います。

アングル枠バリエーション

	RC	ALC	面付け	乾式
アングルなし	●	●	●	下枠のみ
アングル付	●	●	—	●

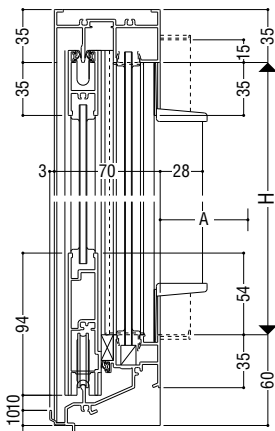
関連ページ

標準クレセント	P. 18
段窓無目	P. 353
連窓方立	P. 394
共通付属品	P. 738
納まり参考図	P. 750
標準装備外部品	P. 17

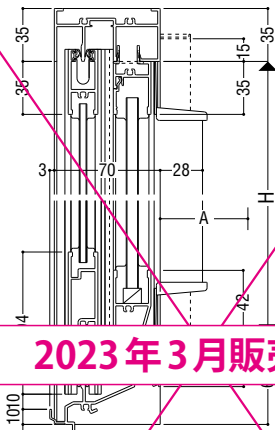
RC 枠

本図の障子はD・WDタイプを示します。他の障子バリエーションについては、障子使用区分をご参照願います。

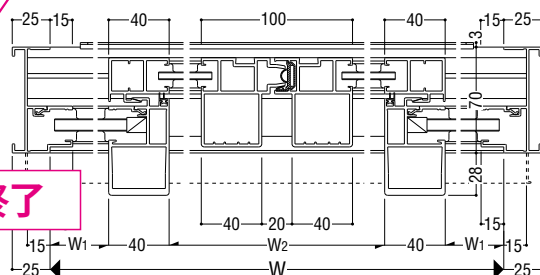
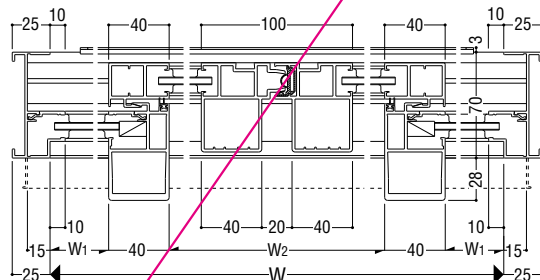
Dタイプ (FIX部15)



WDタイプ (FIX部20)



クレセント出幅寸法 A=68mm

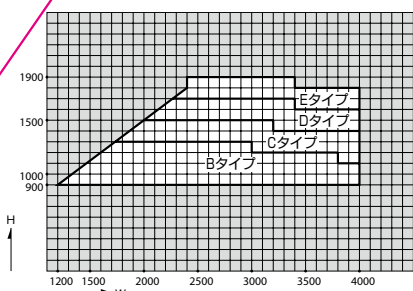
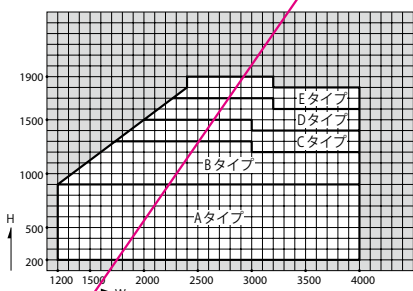


2023年3月販売終了

製作制限

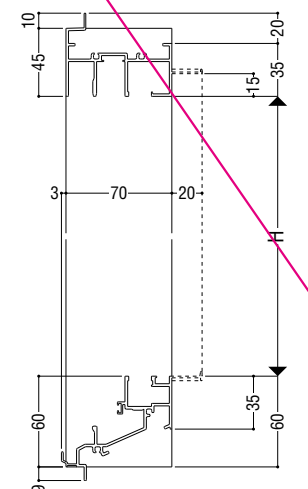
- *WD・WEタイプはD・Eタイプの範囲でFIX部に厚板ガラスを使用する場合。
- *FIX部W寸法が障子W寸法を超える場合、当社営業窓口までご相談ください。

S-7 (3600Pa)

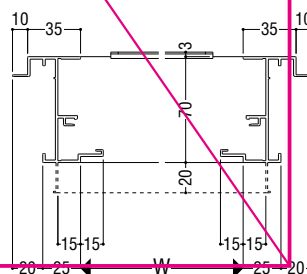
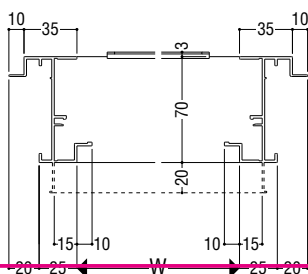
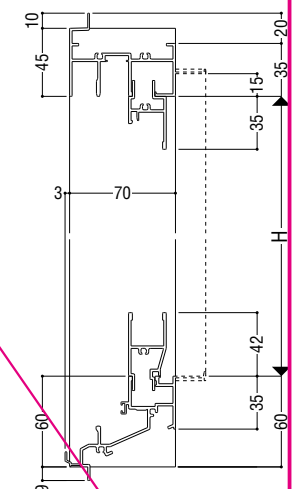


ALC 枠

FIX部15



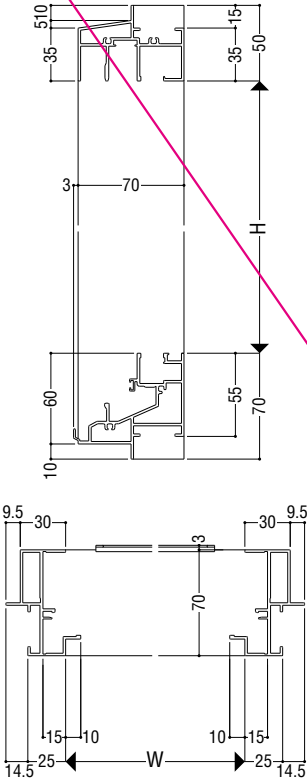
FIX部20



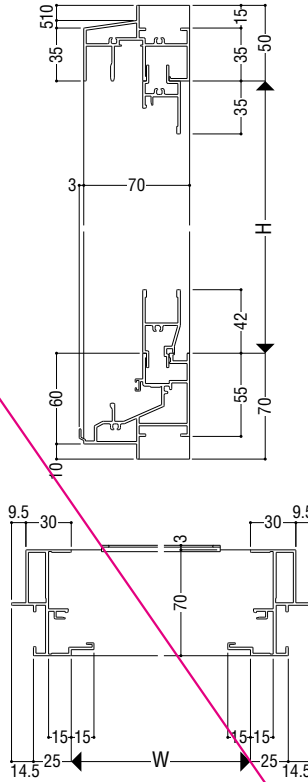
面付け枠

乾式枠

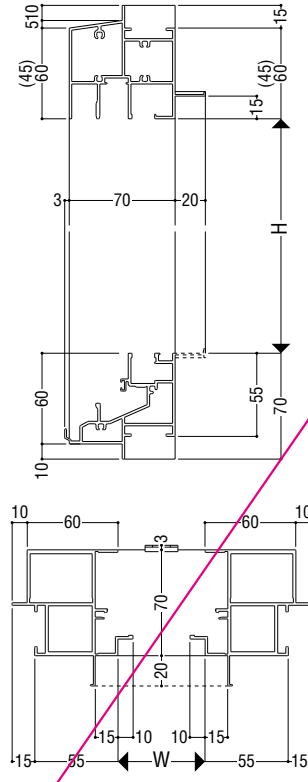
FIX部15



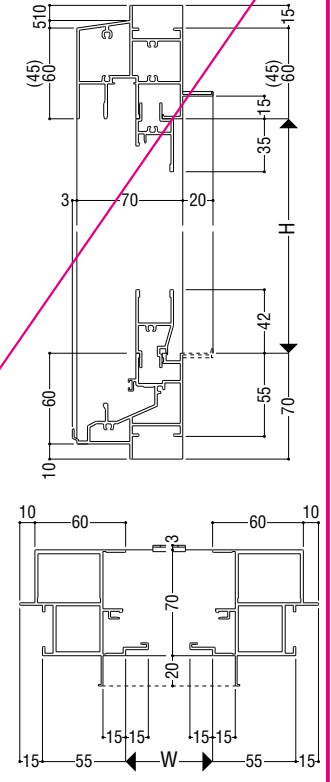
FIX部20



FIX部15



FIX部20



2023年3月販売終了

障子使用区分 ※上框は共通です。

	Aタイプ	Bタイプ	Cタイプ	Dタイプ	Eタイプ	WDタイプ	WEタイプ
合わせ部							
突合せ部							
下框							
中棧	—						

断熱
防音サッシ

防音サッシ

断熱サッシ

共通商品

BL設置サッシ

断熱
防音サッシ (防火)

防音サッシ (防火)

共通商品
(防火)

アルミ樹脂
複層サッシ

パリアフリー
サッシ

換気商品

ブラインド
内蔵サッシ

出窓

収納型網戸

関連商品
品目索引

共通付属品

商品
その他の

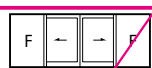
納まり参考図

外動引分け窓

断熱防音サッシ
防音サッシ
一般サッシ
共通商品
BL認定サッシ
断熱防音サッシ(防火)
防音サッシ(防火)
共通商品(防火)
複合サッシ
アルミ樹脂
サッシ
バリアフリー
換気商品
フライト内蔵サッシ
出窓
収納型網戸
マンション
共通付属品
その他の商品
納まり参考図

ガラス溝幅
障子部 20mm
FIX部 20mm

RC 枠
本図の障子はHCタイプを示します。



性能仕様

耐風圧性	S-5 (2400Pa)
	S-6 (2800Pa)
	S-7 (3600Pa)
気密性	A-4 (2等級線)
水密性	W-5 (500Pa)
遮音性	T-1 (25等級線)*
はずれ止め	上枠と下框に標準装備(脱落防止用)

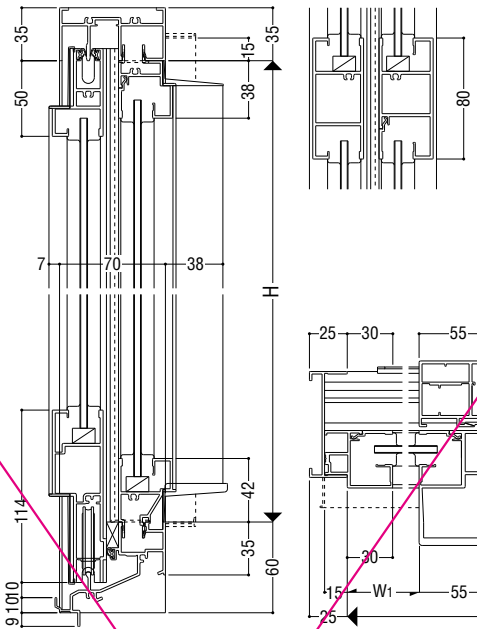
*遮音性能についての詳細はP.26をご参照願います。

アングル枠バリエーション

	RC	ALC	面付け	乾式
アングルなし	●	●	●	下枠のみ
アングル付	●	●	—	●

関連ページ

標準クレセント	P. 18
段窓無目	P. 353
連窓方立	P. 394
共通付属品	P. 738
納まり参考図	P. 750
標準装備外部品	P. 17



■クレセント出幅寸法
A=68mm

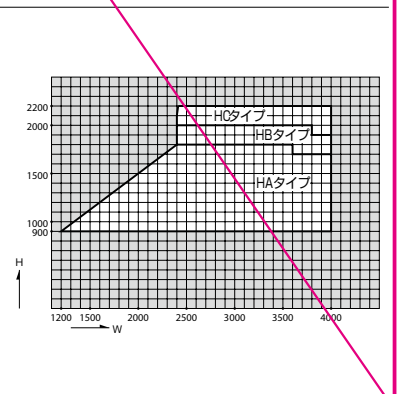
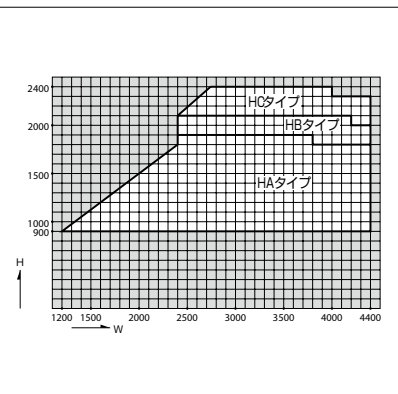
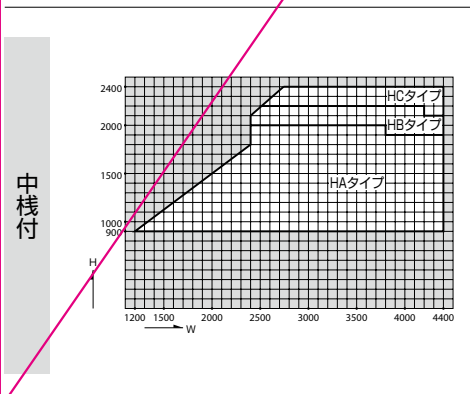
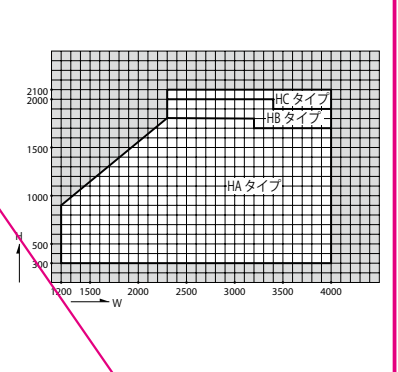
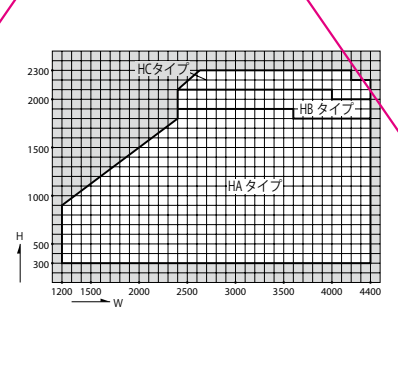
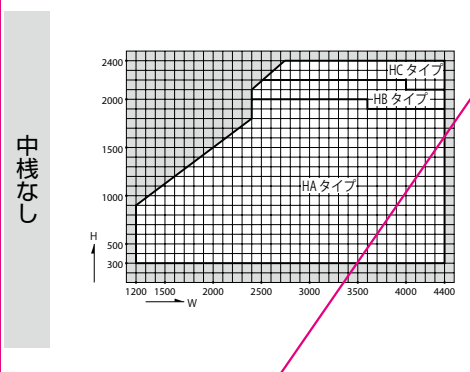
2023年3月販売終了

製作制限 ※ FIX部 W寸法が障子W寸法を超える場合、当社営業窓口までご相談ください。

S-5 (2400Pa)

S-6 (2800Pa)

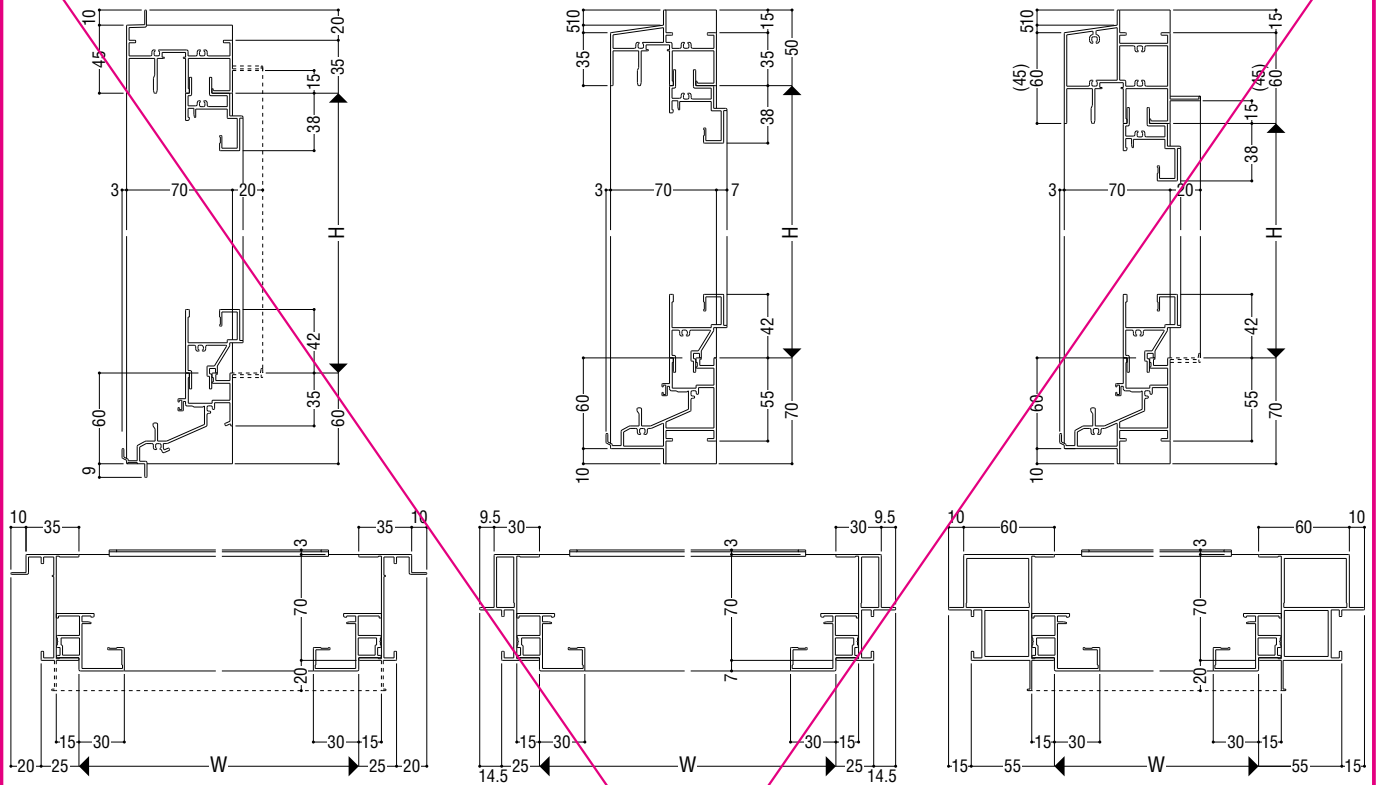
S-7 (3600Pa)



ALC 枠

面付け枠

乾式枠



2023年3月販売終了

障子使用区分 ※上框は共通です。

S = 1/5

	HAタイプ	HBタイプ	HCタイプ
窓合せ部			
突合せ部			
中棧			

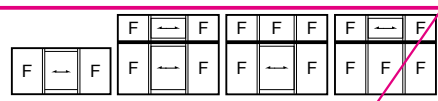
- 断熱 防音サッシ
- 防音サッシ
- 防音サッシ
- 共通商品
- BL設定サッシ
- 断熱 防音サッシ (防火)
- 防音サッシ (防火)
- 共通商品 (防火)
- アルミ樹脂 複合サッシ
- サッシ バリアフリー
- 換気商品
- ブラインド 内蔵サッシ
- 出窓
- 収納型網戸
- 関連商品 マンション
- 共通付属品
- 商品 その他の
- 納まり参考図

外動自由片引き窓

断熱防音サッシ
防音サッシ
一般サッシ
共通商品
BL認定サッシ
断熱防音サッシ(防火)
防音サッシ(防火)
共通商品(防火)
複合サッシ
アルミ樹脂
サッシ
バリアフリー
換気商品
フライト内蔵サッシ
出窓
収納型網戸
関連商品
共通付属品
その他の商品
納まり参考図

ガラス溝幅
障子部 14mm
FIX部 15・20mm

RC 枠
本図の障子はD・WDタイプを示します。他の障子バリエーションについては、障子使用区分をご参照願います。



性能仕様

耐風圧性	S-5 (2400Pa)
	S-6 (2800Pa)
	S-7 (3600Pa)
気密性	A-4 (2等級線)
水密性	W-5 (500Pa)
遮音性	T-1 (25等級線)
はずれ止め	上枠と下框に標準装備(脱落防止用)

●FIX部には結露排水の逆流を防ぐ逆流防止機構を装備しています。

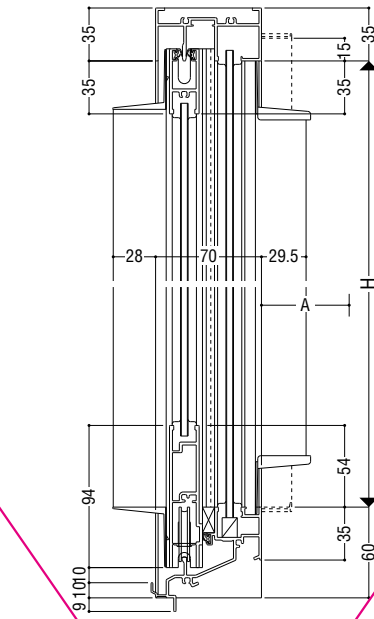
アングル枠バリエーション

	RC	ALC	面付け	乾式
アングルなし	●	●	●	下枠のみ
アングル付	●	●	—	●

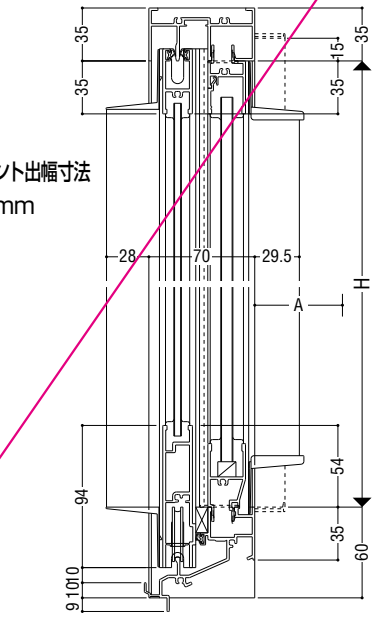
関連ページ

標準クレセント	P. 18
可動ストッパー	P. 25
段窓無目	P. 353
連窓方立	P. 394
共通付属品	P. 738
納まり参考図	P. 750
標準装備外部品	P. 17

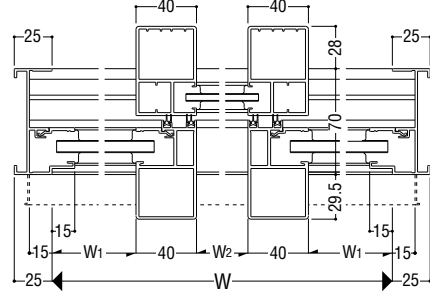
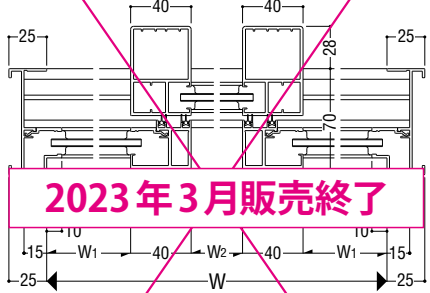
Dタイプ (FIX部15)



WDタイプ (FIX部20)



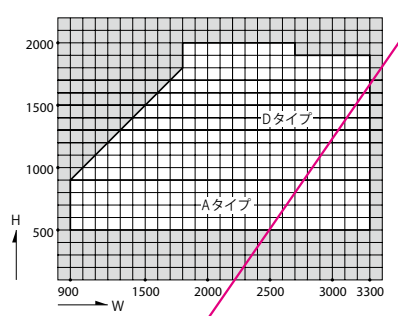
■クレセント出幅寸法
A=68mm



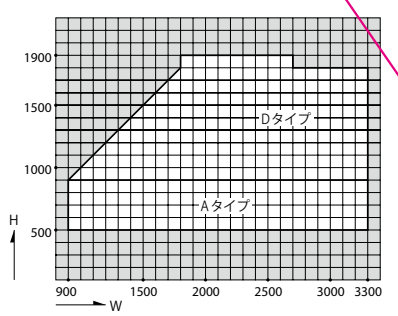
2023年3月販売終了

製作制限 ※WDタイプはDタイプの範囲でFIX部に厚板ガラスを使用する場合。
※FIX部W寸法が障子W寸法を超える場合、当社営業窓口までご相談ください。

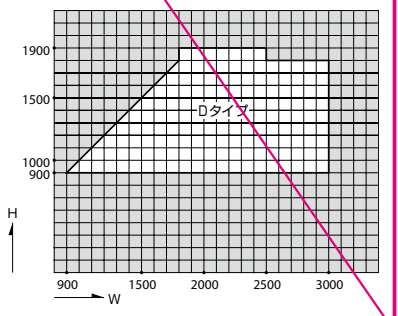
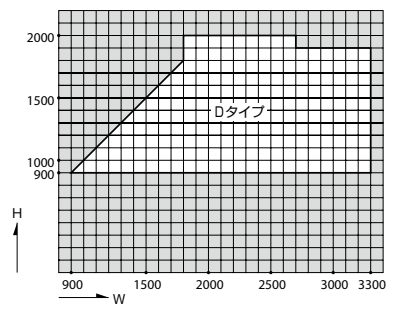
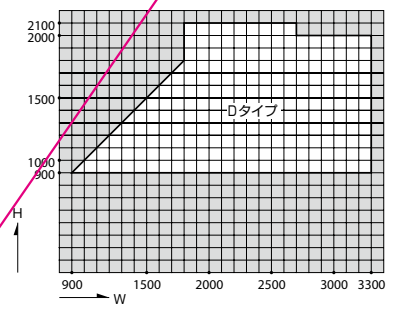
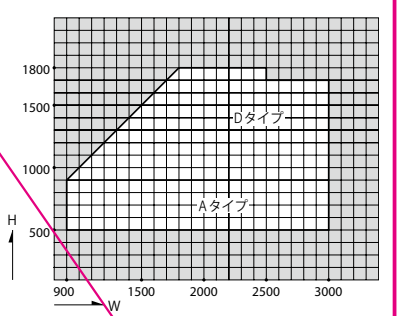
S-5 (2400Pa)



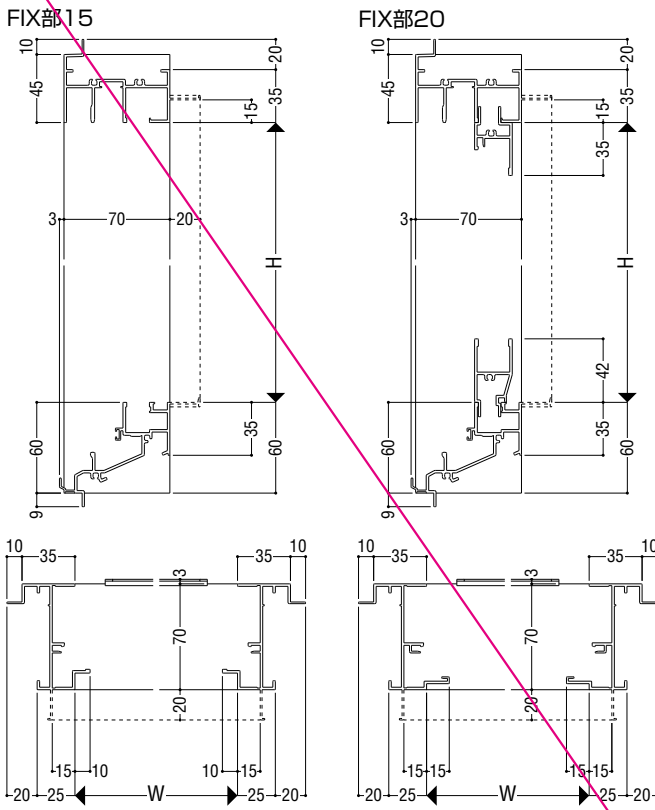
S-6 (2800Pa)



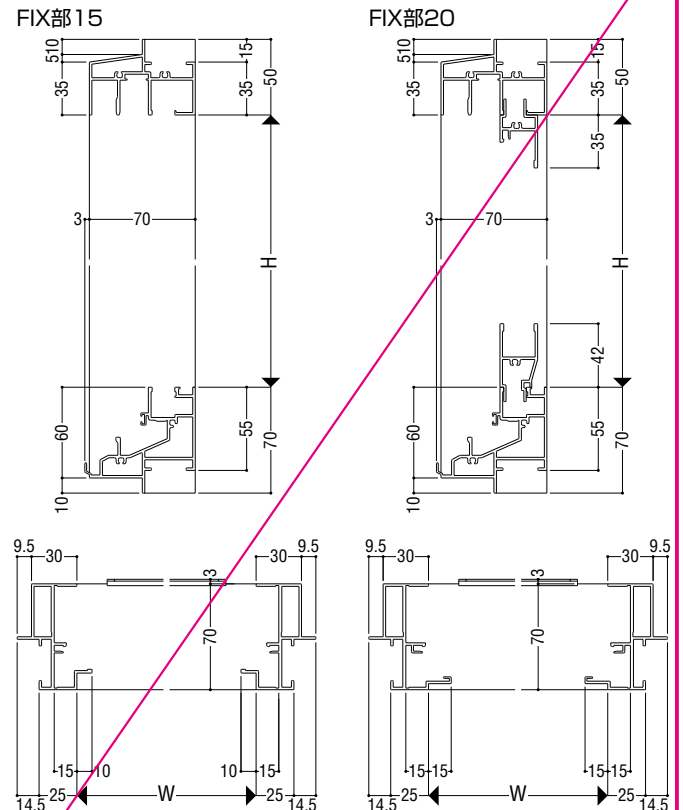
S-7 (3600Pa)



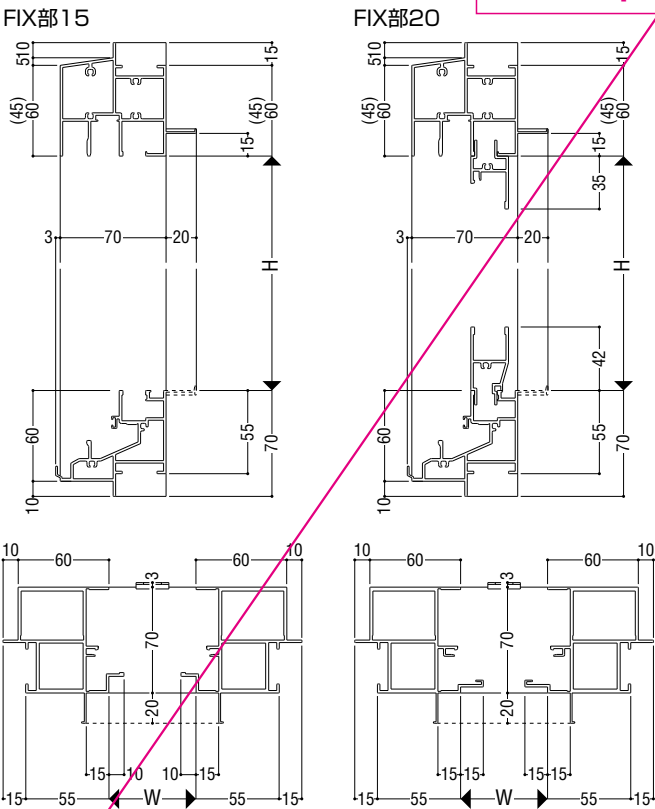
ALC 枠



面付け枠



乾式枠



2023年3月販売終了

※上枠は共通です。

S = 1/5

	共通	Dタイプ	WDタイプ
上枠			
中棧	—	P.268をご参照願います。	
下枠			

- 断熱防音サッシ
- 防音サッシ
- 一般サッシ
- 共通商品
- BL設定サッシ
- 断熱防音サッシ (防火)
- 防音サッシ (防火)
- 共通商品 (防火)
- 防火サッシ (防火)
- アルミ樹脂複合サッシ
- パリアフリー
- 換気商品
- 内蔵サッシ
- 出窓
- 収納型網戸
- 関連商品
- 共通付属品
- 商品
- その他の
- 納まり参考図

内動片引き窓

断熱防音サッシ
防音サッシ
一般サッシ
共通商品
BL認定サッシ
断熱防音サッシ(防火)
防音サッシ(防火)
共通商品(防火)
複合サッシ
アルミ樹脂
サッシ
換気商品
フライト内蔵サッシ
出窓
収納型網戸
関連商品
共通付属品
商品
納まり参考図

障子部 14mm

FIX部 15・20mm

RC 枠

本図の障子はE・WEタイプを示します。他の障子バリエーションについては、障子使用区分をご参照願います。

F

性能仕様

耐風圧性	S-5 (2400Pa)
	S-6 (2800Pa)
気密性	A-4 (2等級線)
水密性	W-5 (500Pa)
遮音性*	T-1 (25等級線)
	T-2 (30等級線)
はずれ止め	上枠に標準装備(脱落防止用)

※遮音性能についての詳細はP.19をご参照願います。
●FIX部には結露排水の逆流を防ぐ逆流防止機構を装備しています。

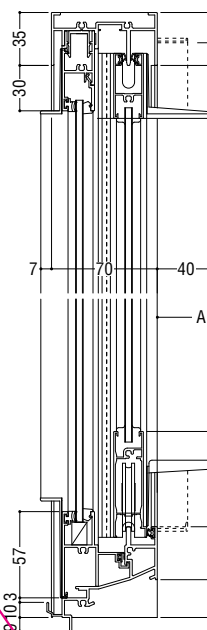
アングル枠バリエーション

	RC	ALC	面付け	乾式
アングルなし	●	●	●	下枠のみ
アングル付	●	●	—	●

関連ページ

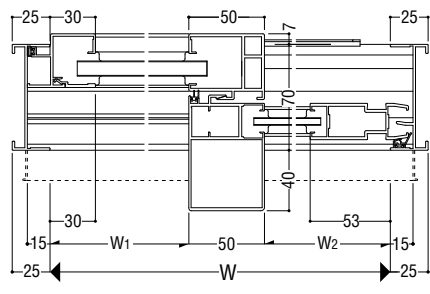
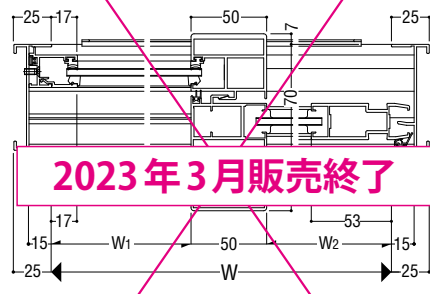
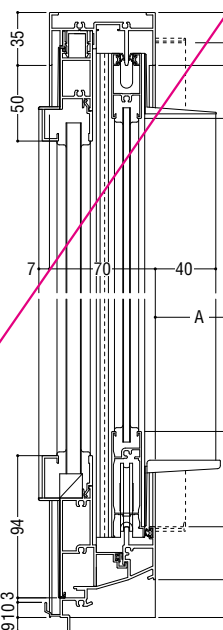
標準クレセント	P. 18
網戸	P. 388
連窓方立	P. 394
共通付属品	P. 738
納まり参考図	P. 750
標準装備外部品	P. 17

Eタイプ (FIX部15)



クレセント出幅寸法 A=68mm

WEタイプ (FIX部20)

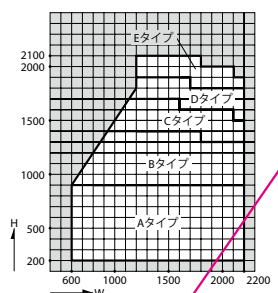


2023年3月販売終了

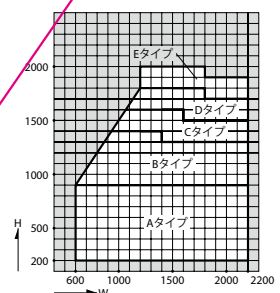
製作制限

※ WEタイプはEタイプの範囲でFIX部に厚板ガラスを使用する場合。
※ FIX部W寸法が障子W寸法を超える場合、当社営業窓口までご相談ください。

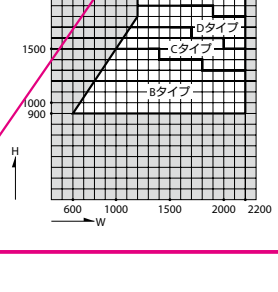
S-5 (2400Pa)



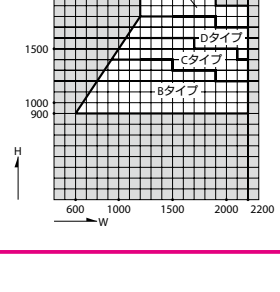
S-6 (2800Pa)



S-5 (2400Pa)

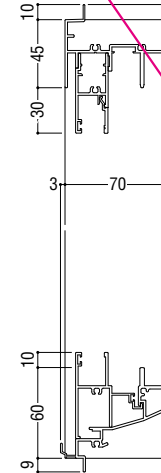


S-6 (2800Pa)

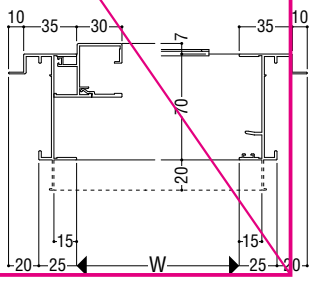
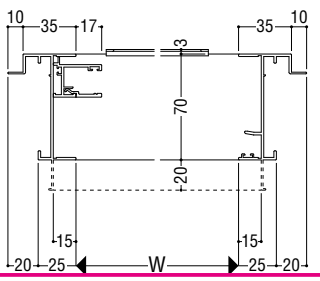
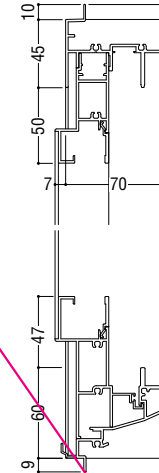


ALC 枠

FIX部15

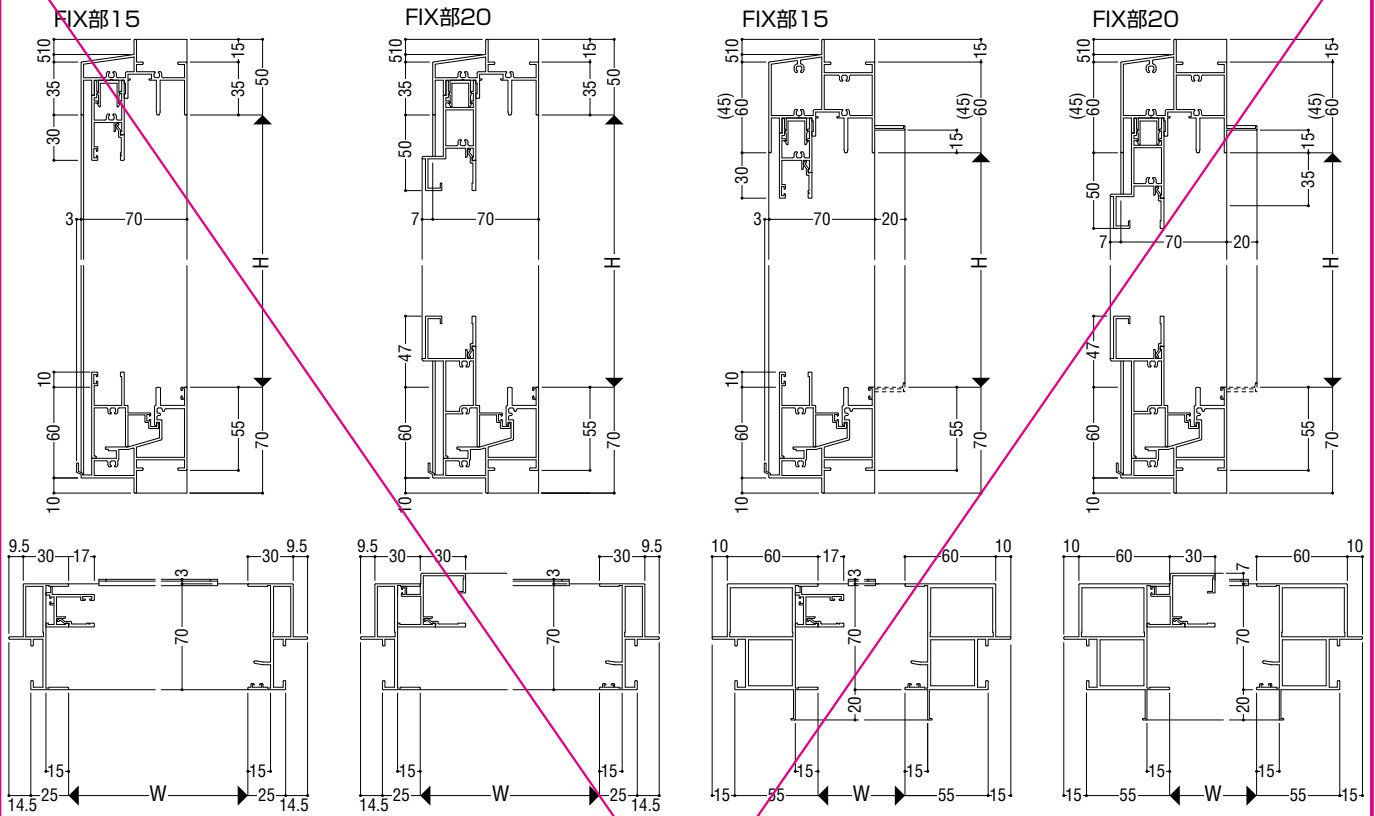


FIX部20



面付け枠

乾式枠



2023年3月販売終了

障子使用区分 ※上枠は共通です。

S = 1/5

	Aタイプ	Bタイプ	Cタイプ	Dタイプ	Eタイプ	WEタイプ
召合せ部						
戸先框						
下框						
中棧	—					—

- 断熱防音サッシ
- 防音サッシ
- 防音サッシ
- 防音サッシ
- 断熱防音サッシ (防火)
- 防音サッシ (防火)
- 共通商品 (防火)
- アルミ樹脂複合サッシ
- パリアフリーサッシ
- 換気商品
- ブラインド内蔵サッシ
- 出窓
- 収納型網戸
- 関連商品マニション
- 共通付属品
- 商品 その他の
- 納まり参考図

内動片引き窓

断熱防音サッシ
防音サッシ
一般サッシ
共通商品
BL認定サッシ
断熱防音サッシ(防火)
防音サッシ(防火)
共通商品(防火)
アルミ樹脂複合サッシ
サッシ
換気商品
フライト内蔵サッシ
出窓
収納型網戸
関連商品
共通付属品
商品
納まり参考図

ガラス溝幅
障子部 14mm
FIX部 15・20mm

RC 枠

本図の障子はE・WEタイプを示します。他の障子バリエーションについては、障子使用区分をご参照願います。

性能仕様

耐風圧性	S-7 (3600Pa)
気密性	A-4 (2等級線)
水密性	W-5 (500Pa)
遮音性*	T-1 (25等級線)
	T-2 (30等級線)
はずれ止め	上枠に標準装備(脱落防止用)

※遮音性能についての詳細はP.19をご参照願います。
●FIX部には結露排水の逆流を防ぐ逆流防止機構を装備しています。

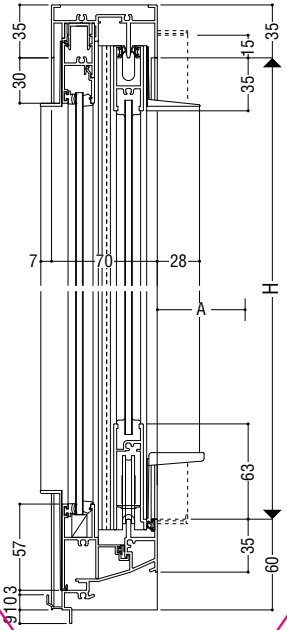
アングル枠バリエーション

	RC	ALC	面付け	乾式
アングルなし	●	●	●	下枠のみ
アングル付	●	●	—	●

関連ページ

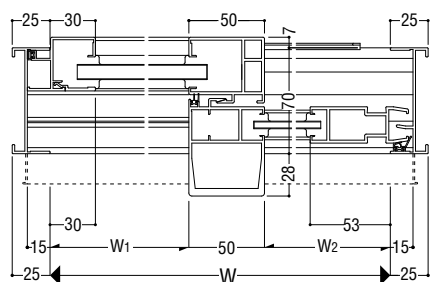
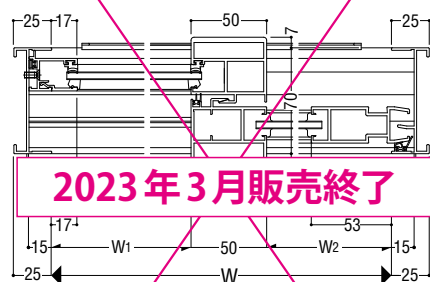
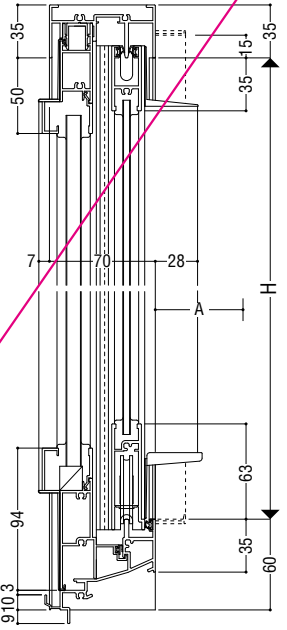
標準クレセント	P. 18
網戸	P. 388
連窓方立	P. 394
共通付属品	P. 738
納まり参考図	P. 750
標準装備外部品	P. 17

Eタイプ (FIX部15)



■クレセント出幅寸法
A=68mm

WEタイプ (FIX部20)

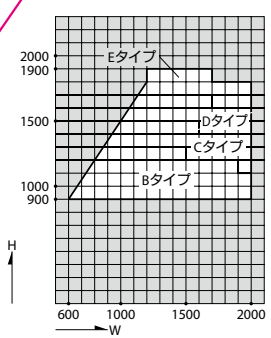
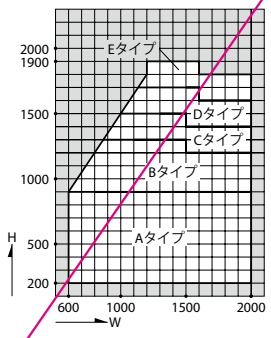


2023年3月販売終了

製作制限

※ WEタイプはEタイプの範囲でFIX部に厚板ガラスを使用する場合。
※ FIX部W寸法が障子W寸法を超える場合、当社営業窓口までご相談ください。

S-7 (3600Pa)

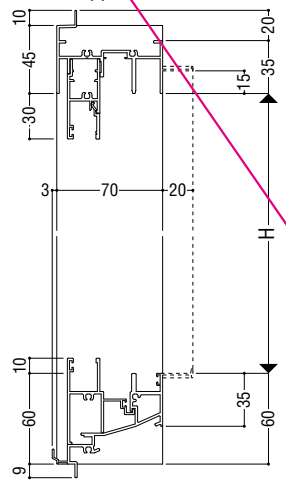


中棧なし

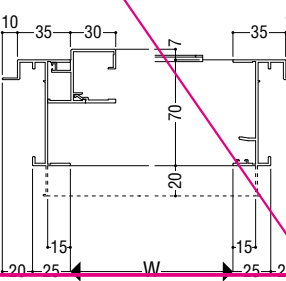
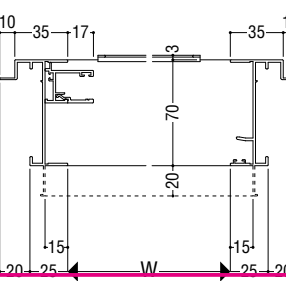
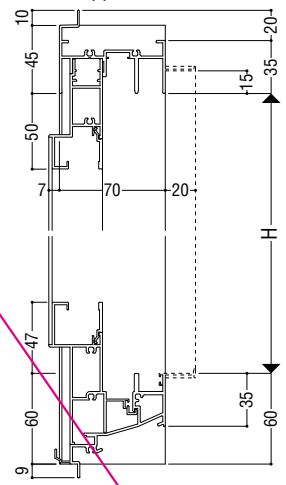
中棧付

ALC 枠

FIX部15

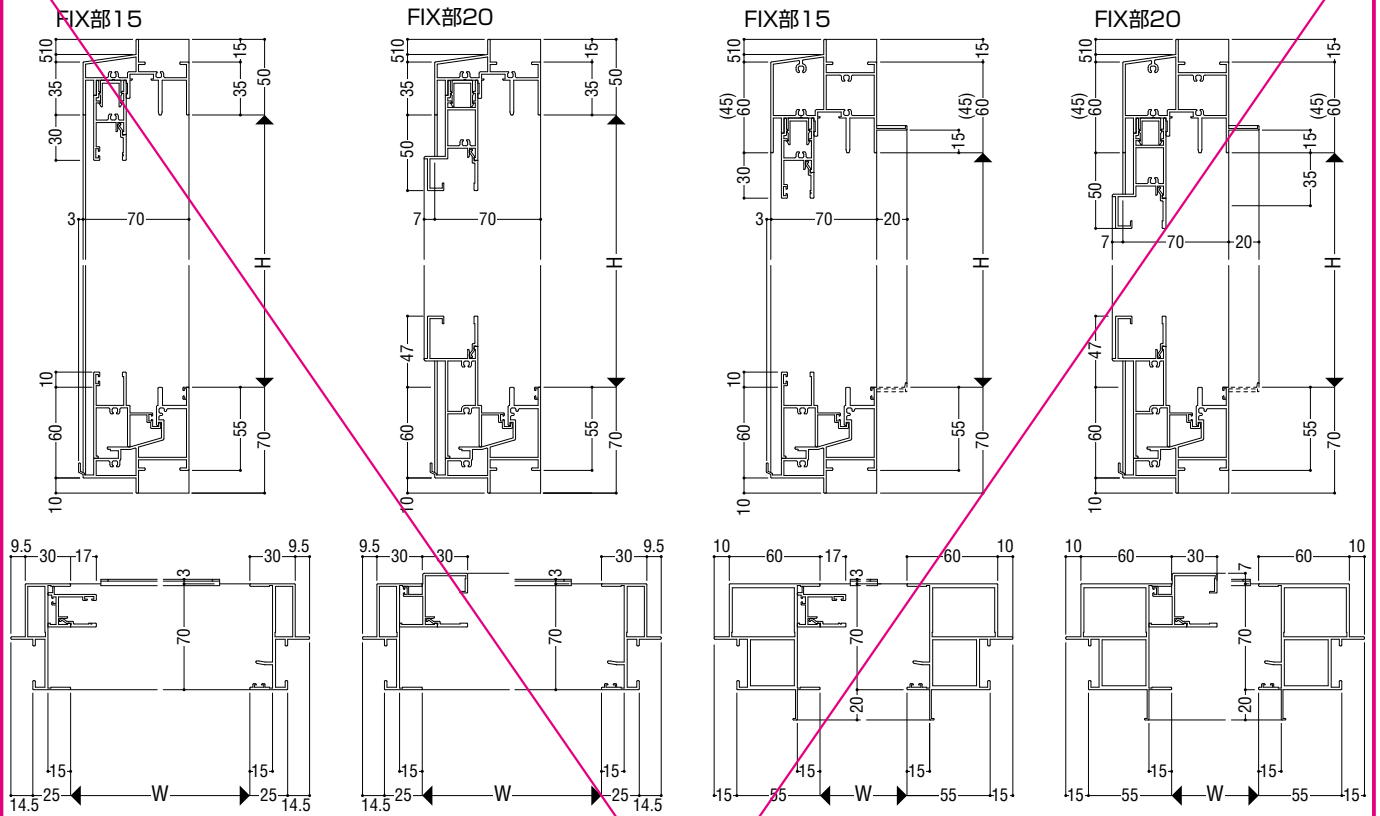


FIX部20



面付け枠

乾式枠



2023年3月販売終了

障子使用区分 ※上框は共通です。

S = 1/5

	Aタイプ	Bタイプ	Cタイプ	Dタイプ	Eタイプ	WEタイプ
召合せ部						
戸先框						
下框						
中棧						

断熱防音サッシ

防音サッシ

二層サッシ

共通商品

BL設定サッシ

断熱防音サッシ (防火)

防音サッシ (防火)

共通商品 (防火)

アルミ樹脂複合サッシ

パリアフリーサッシ

換気商品

内蔵サッシ

出窓

収納型網戸

関連商品

共通付属品

商品

その他の

納まり参考図

内動片引き窓

断熱
防音サッシ

防音サッシ

一般サッシ

共通商品

BL認定サッシ

断熱
防音サッシ
(防火)

防音サッシ
(防火)

共通商品
(防火)

アルミ樹脂
複合サッシ

バリアフリー
サッシ

換気商品

フライント
内蔵サッシ

出窓

収納型網戸

マンション
関連商品

共通付属品

その他の
商品

納まり参考図

ガラス溝幅 障子部 20mm
FIX部 20mm

RC 枠

本図の障子はHCタイプを示します。



性能仕様

耐風圧性	S-5 <2400Pa>
	S-6 <2800Pa>
	S-7 <3600Pa>
	<4500Pa>
	<5400Pa>
気密性	A-4 (2等級線)
水密性	W-5 <500Pa>
遮音性*	T-1 <25等級線>
	T-2 <30等級線>
はずれ止め	上枠に標準装備(脱落防止用)

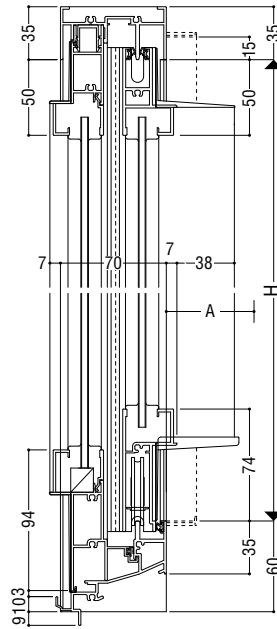
*遮音性能についての詳細はP.19をご参照願います。
●FIX部には結露排水の逆流を防ぐ逆流防止機構を装備しています。

アングル枠バリエーション

	RC	ALC	面付け	乾式
アングルなし	●	●	●	下枠のみ
アングル付	●	●	—	●

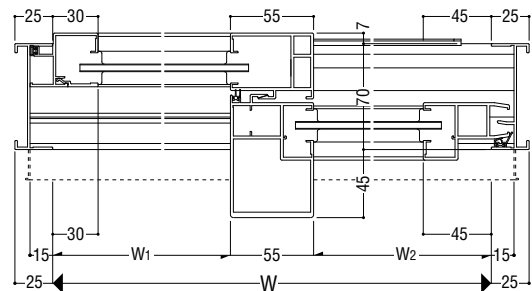
関連ページ

標準クレセント	P. 18
網戸	P. 388
連窓方立	P. 394
共通付属品	P. 738
納まり参考図	P. 750
標準装備外部品	P. 17



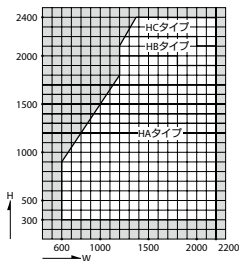
クレセント出幅寸法

A=68mm

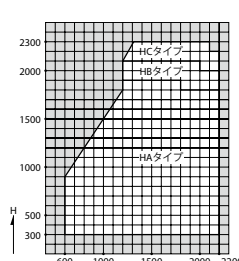


製作制限 ※ FIX部W寸法が障子W寸法を超える場合、当社営業窓口までご相談ください。

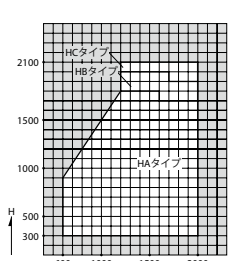
S-5 <2400Pa>



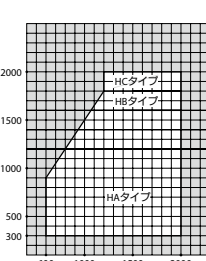
S-6 <2800Pa>



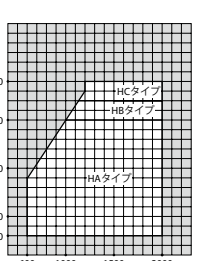
S-7 <3600Pa>



<4500Pa>

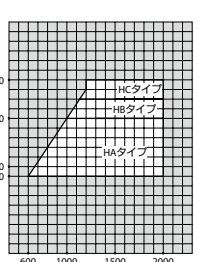
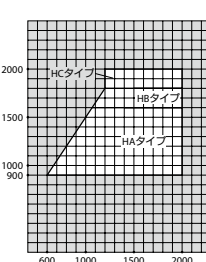
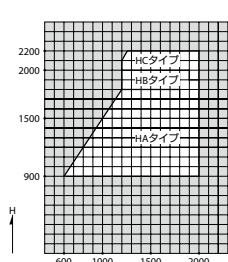
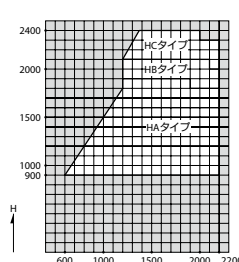
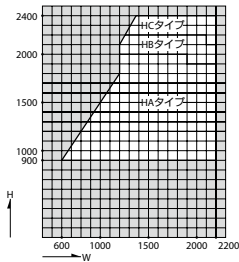


<5400Pa>



中棧なし

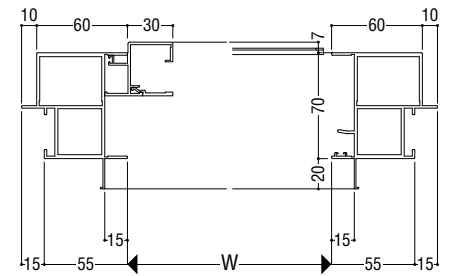
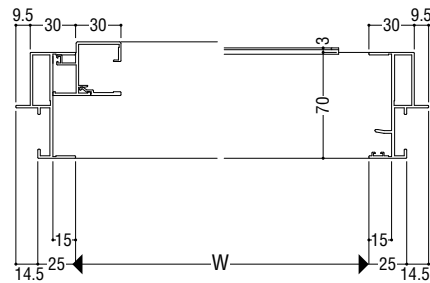
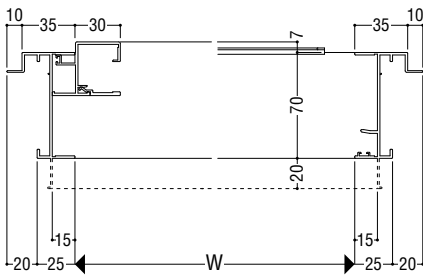
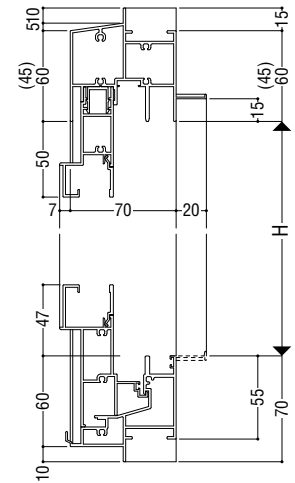
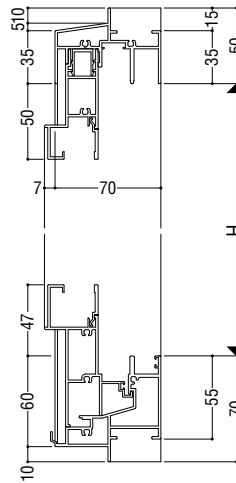
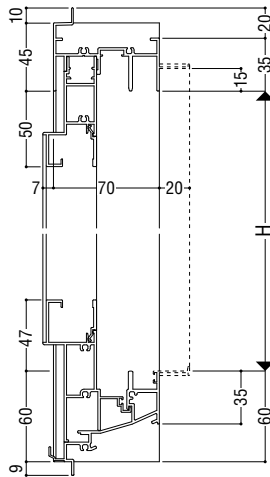
中棧付



ALC 枠

面付け枠

乾式枠



障子使用区分 ※上下框は共通です。

S = 1/5

	HAタイプ	HBタイプ	HCタイプ
召合せ部			
戸先框			
中棧			

断熱
防音サッシ

防音サッシ

一般サッシ

共通商品

BL認定サッシ

断熱
防音サッシ (防火)

防音サッシ (防火)

共通商品 (防火)

アルミ樹脂
複合サッシ

サッシ
パリアフリー

換気商品

ブラインド
内蔵サッシ

出窓

収納型網戸

マンション
関連商品

共通付属品

商品
その他の

納まり参考図

内動両袖片引き窓

断熱防音サッシ
防音サッシ
一般サッシ
共通商品
BL認定サッシ
断熱防音サッシ(防火)
防音サッシ(防火)
共通商品(防火)
アルミ樹脂複合サッシ
サッシ
サッシ
換気商品
フライト内蔵サッシ
出窓
収納型網戸
マンション
共通付属品
その他の商品
納まり参考図

ガラス溝幅
障子部 14mm
FIX部 15・20mm

RC 枠

本図の障子はE・WEタイプを示します。他の障子バリエーションについては、障子使用区分をご参照願います。



性能仕様

耐風圧性	S-5 (2400Pa)
	S-6 (2800Pa)
気密性	A-4 (2等級線)
水密性	W-5 (500Pa)
遮音性	T-1 (25等級線)
はずれ止め	上枠に標準装備(脱落防止用)

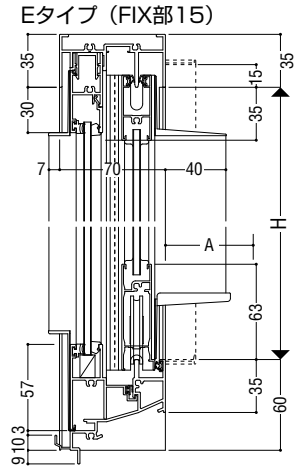
●FIX部には結露排水の逆流を防ぐ逆流防止機構を装備しています。

アングル枠バリエーション

	RC	ALC	面付け	乾式
アングルなし	●	●	●	下枠のみ
アングル付	●	●	—	●

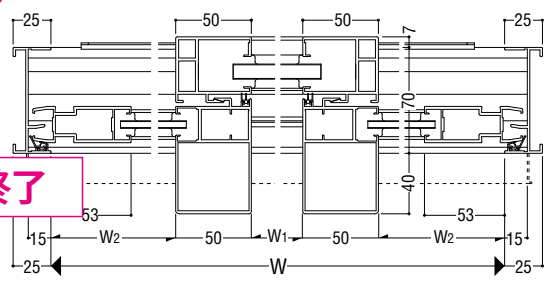
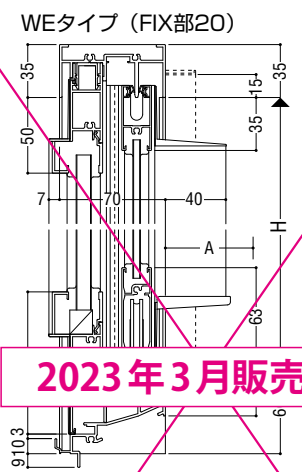
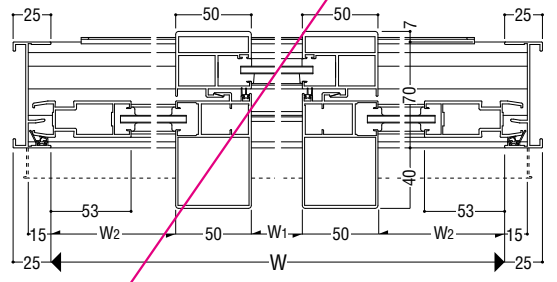
関連ページ

標準クレセント	P. 18
網戸	P. 388
連窓方立	P. 394
共通付属品	P. 738
納まり参考図	P. 750
標準装備外部品	P. 17



クレセント出幅寸法

A=68mm

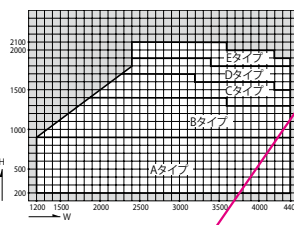


2023年3月販売終了

製作制限

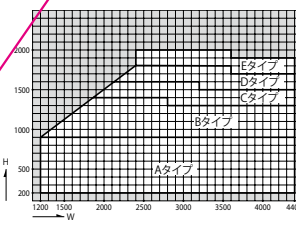
- ※ WEタイプはEタイプの範囲でFIX部に厚板ガラスを使用する場合。
- ※ FIX部W寸法が障子W寸法を超える場合、当社営業窓口までご相談ください。

S-5 (2400Pa)



※中棧付の場合はB~Eタイプを使用。

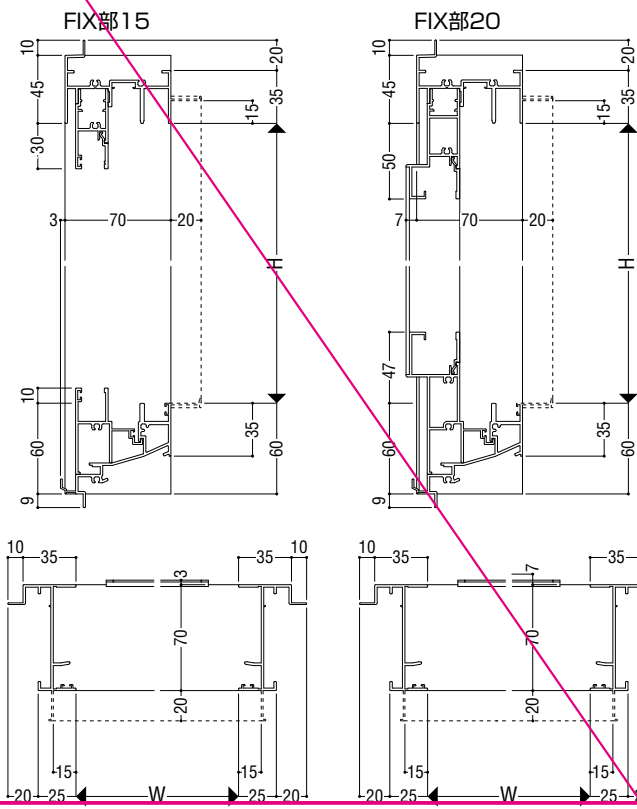
S-6 (2800Pa)



※中棧付の場合はB~Eタイプを使用。

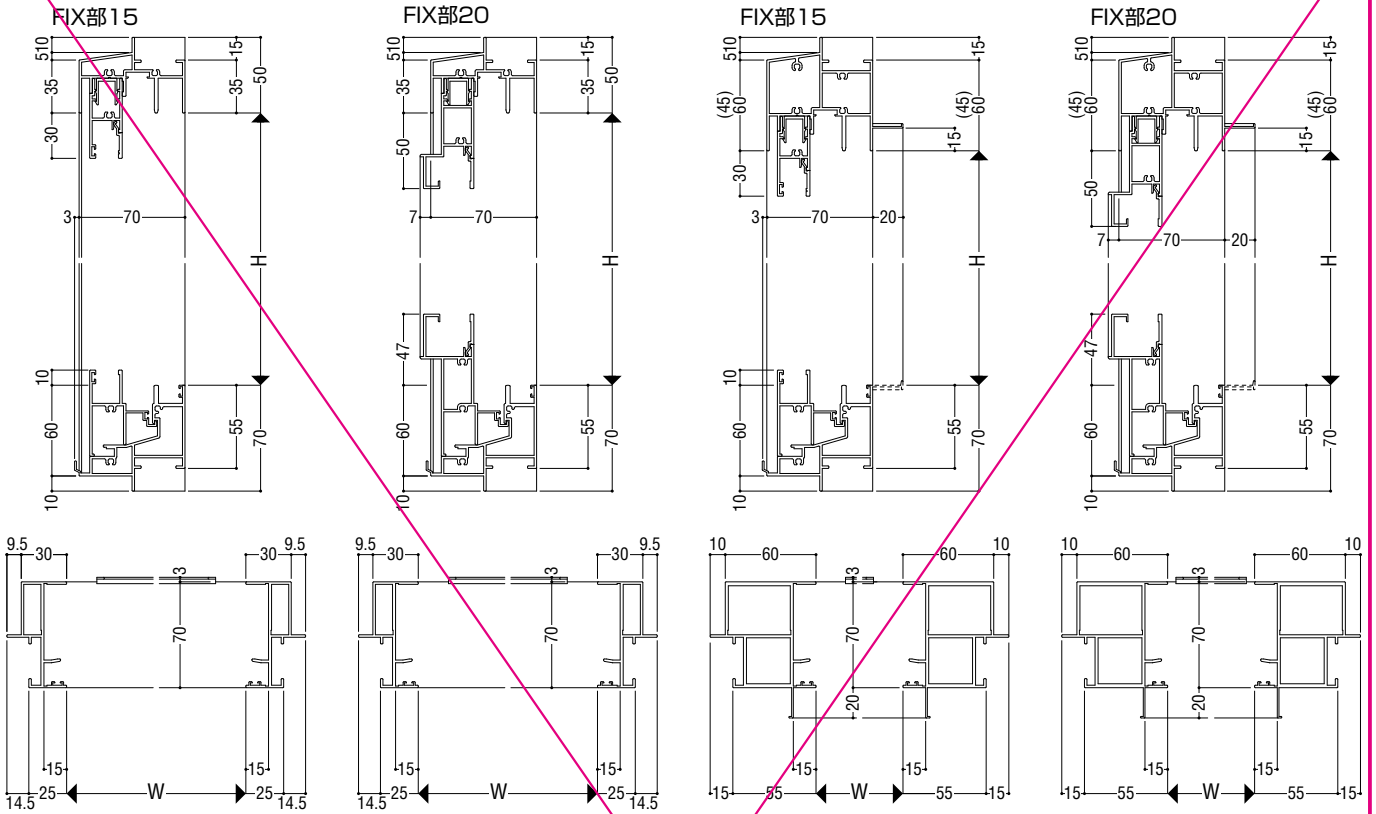
中棧付・なし共通

ALC 枠



面付け枠

乾式枠



2023年3月販売終了

障子使用区分 ※上枠は共通です。

S = 1/5

	Aタイプ	Bタイプ	Cタイプ	Dタイプ	Eタイプ	WEタイプ
召合せ部						
戸先框						
下框						
中棧	—					—
※中棧の製作制限については、お問い合わせください。						

断熱防音サッシ
防音サッシ
断熱防音サッシ
断熱防音サッシ (防火)
断熱防音サッシ (防火)
共通商品 (防火)
アルミ樹脂複合サッシ
パリアフリーサッシ
換気商品
内蔵サッシ
出窓
収納型網戸
関連商品
共通付属品
商品
その他の
納まり参考図

内動両袖片引き窓

ガラス溝幅

障子部 14mm

FIX部 15・20mm

RC 枠

本図の障子はE・WEタイプを示します。他の障子バリエーションについては、障子使用区分をご参照願います。

性能仕様

耐風圧性 **S-7** (3600Pa)気密性 **A-4** (2等級線)水密性 **W-5** (500Pa)遮音性 **T-1** (25等級線)

はずれ止め 上枠に標準装備(脱落防止用)

●FIX部には結露排水の逆流を防ぐ逆流防止機構を装備しています。

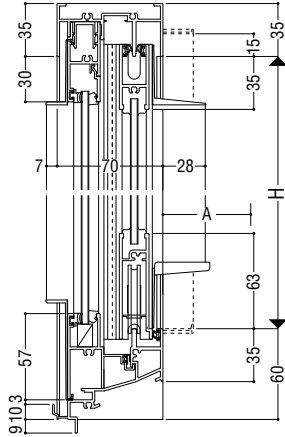
アングル枠バリエーション

	RC	ALC	面付け	乾式
アングルなし	●	●	●	下枠のみ
アングル付	●	●	—	●

関連ページ

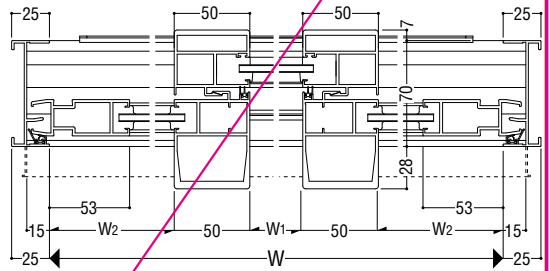
標準クレセント	P. 18
網戸	P. 388
連窓方立	P. 394
共通付属品	P. 738
納まり参考図	P. 750
標準装備外部品	P. 17

Eタイプ (FIX部15)

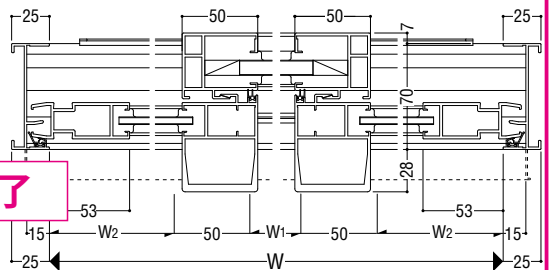
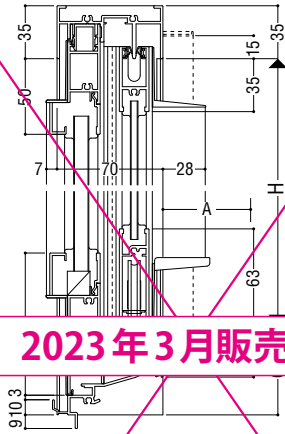


クレセント出幅寸法

A=68mm



WEタイプ (FIX部20)

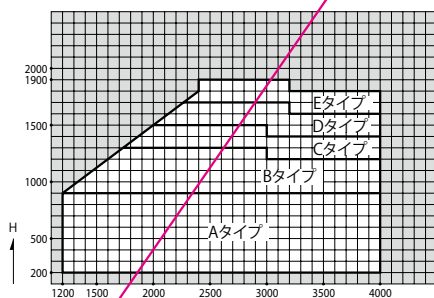


2023年3月販売終了

製作制限

- ※ WEタイプはEタイプの範囲でFIX部に厚板ガラスを使用する場合。
- ※ FIX部W寸法が障子W寸法を超える場合、当社営業窓口までご相談ください。

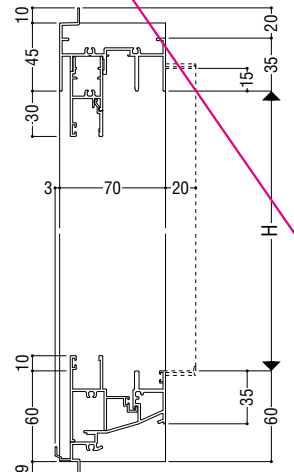
S-7 (3600Pa)



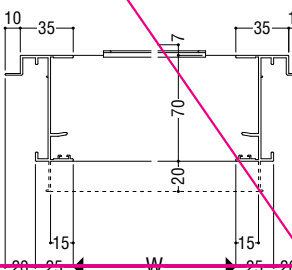
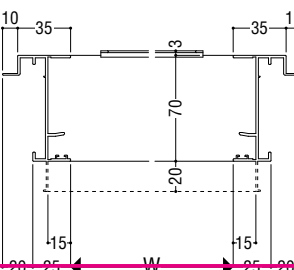
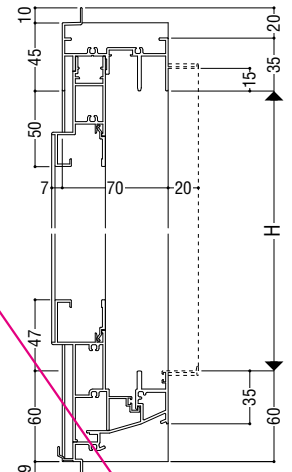
※中棧付の場合はB~Eタイプを使用。

ALC 枠

FIX部15



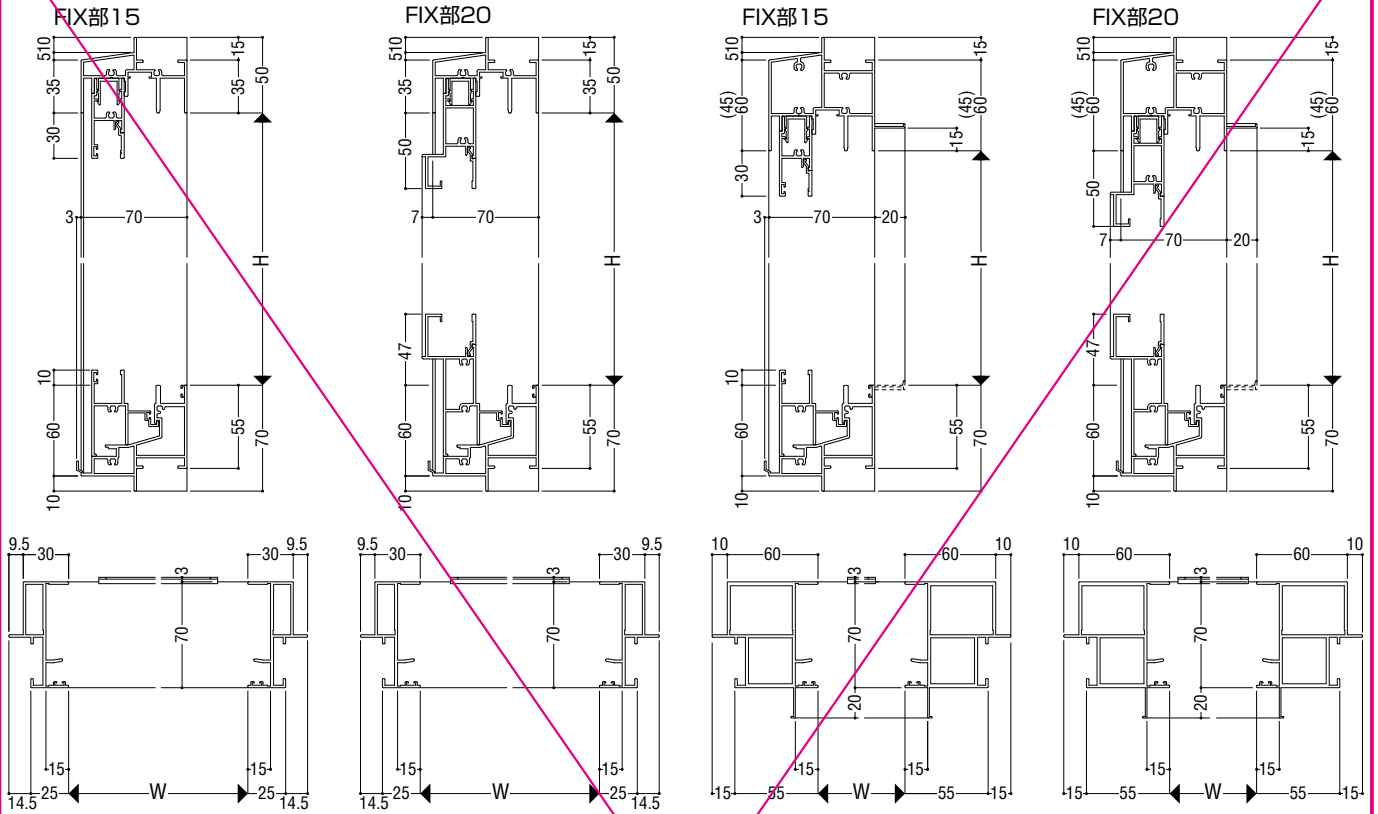
FIX部20



中棧付・なし共通

面付け枠

乾式枠



2023年3月販売終了

障子使用区分 ※上框は共通です。

S = 1/5

	Aタイプ	Bタイプ	Cタイプ	Dタイプ	Eタイプ	WEタイプ
召合せ部						
戸先框						
下框						
中棧	—					—

※中棧の製作制限については、お問い合わせください。

断熱
防音サッシ

防音サッシ

防音サッシ

共通商品

BL設定サッシ

断熱
防音サッシ (防火)

防音サッシ (防火)

共通商品 (防火)

アルミ樹脂
複合サッシ

サッシ
パリアフリー

換気商品

内蔵サッシ
ブラインド

出窓

収納型網戸

関連商品
ディスプレイ

共通付属品

商記
その他の

納まり参考図

内動両袖片引き窓

断熱
防音サッシ

防音サッシ

一般サッシ

共通商品

日認サッシ

断熱
防音サッシ
(防火)

防音サッシ
(防火)

共通商品
(防火)

複合サッシ
アルミ樹脂

サッシ
バリアフリー

換気商品

フライント
内蔵サッシ

出窓

収納型網戸

マンション
関連商品

共通付属品

その他の
商品

納まり参考図

ガラス溝幅
障子部 20mm
FIX部 20mm

RC 枠

本図の障子はHCタイプを示します。



性能仕様

耐風圧性	S-5 <2400Pa>
	S-6 <2800Pa>
	S-7 <3600Pa>
	<4500Pa>
	<5400Pa>
気密性	A-4 <2等級線>
水密性	W-5 <500Pa>
遮音性	T-1 <25等級線>

はずれ止め 上枠に標準装備(脱落防止用)

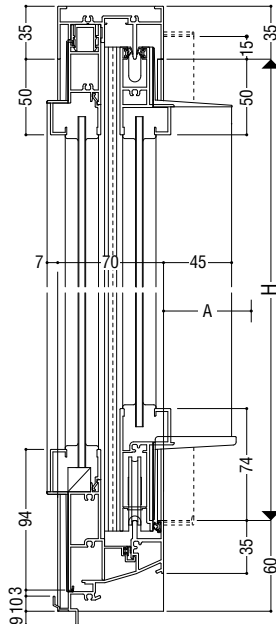
●FIX部には結露排水の逆流を防ぐ逆流防止機構を装備しています。

アングル枠バリエーション

	RC	ALC	面付け	乾式
アングルなし	●	●	●	下枠のみ
アングル付	●	●	—	●

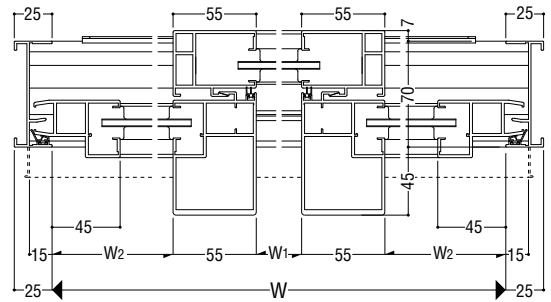
関連ページ

標準クレセント	P. 18
網戸	P. 388
連窓方立	P. 394
共通付属品	P. 738
納まり参考図	P. 750
標準装備外部品	P. 17



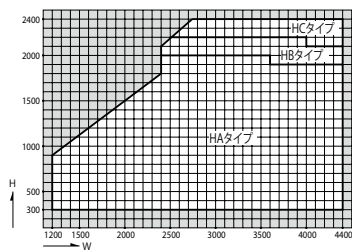
クレセント出幅寸法

A=68mm

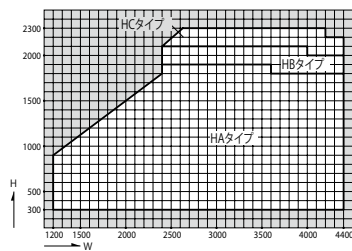


製作制限 ※ FIX部W寸法が障子W寸法を超える場合、当社営業窓口までご相談ください。

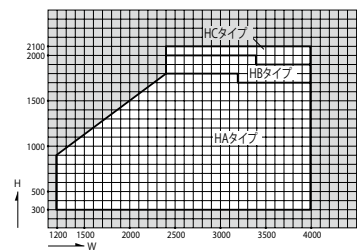
S-5 <2400Pa>



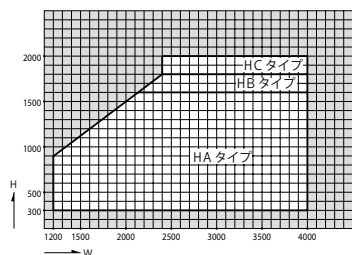
S-6 <2800Pa>



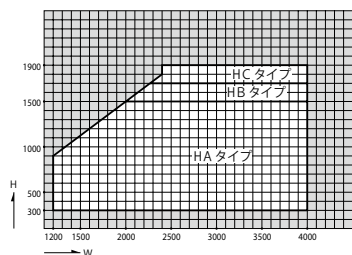
S-7 <3600Pa>



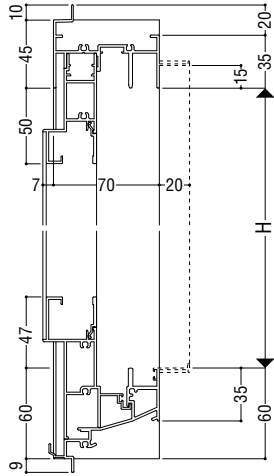
<4500Pa>



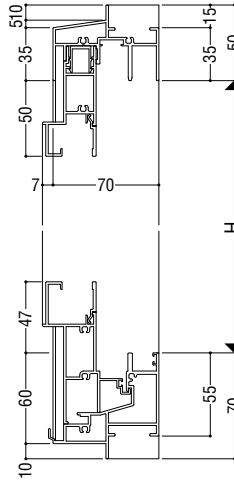
<5400Pa>



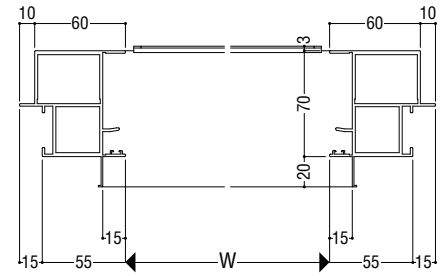
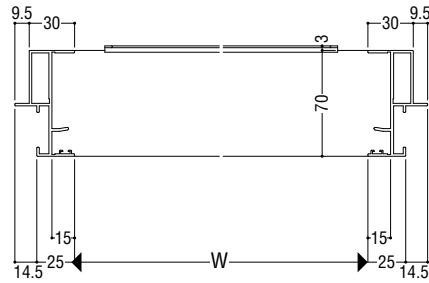
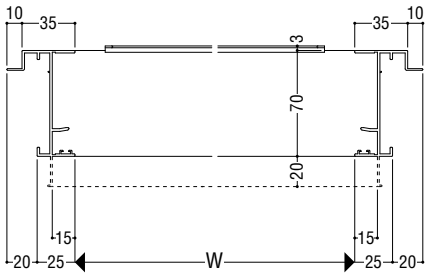
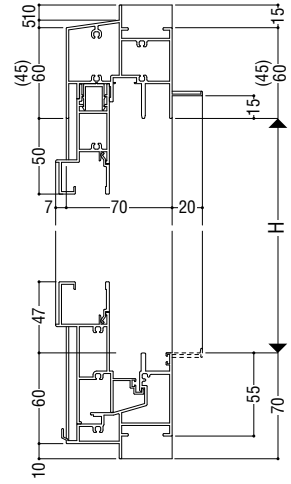
ALC 枠



面付け枠



乾式枠



障子使用区分 ※上下框は共通です。

S = 1/5

	HAタイプ	HBタイプ	HCタイプ
召合せ部			
戸先框			
中棧			

断熱
防音サッシ

防音サッシ

一般サッシ

共通商品

BL認定サッシ

断熱
防音サッシ (防火)

防音サッシ (防火)

共通商品 (防火)

アルミ樹脂
複合サッシ

パリアフリー
サッシ

換気商品

ブラインド
内蔵サッシ

出窓

収納型
網戸

関連商品
マンション

共通付属品

商品
その他の

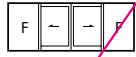
納まり
参考図

内動引分け窓

断熱防音サッシ
防音サッシ
一般サッシ
共通商品
日証サッシ
断熱防音サッシ(防火)
防音サッシ(防火)
共通商品(防火)
アルミ樹脂複合サッシ
バリアフリー
換気商品
フライト内蔵サッシ
出窓
収納型網戸
マンション
共通付属品
その他の商品
納まり参考図

ガラス溝幅
障子部 14mm
FIX部 15・20mm

RC 枠
本図の障子はE・WEタイプを示します。他の障子バリエーションについては、障子使用区分をご参照願います。



■性能仕様

耐風圧性	S-5 (2400Pa)
	S-6 (2800Pa)
気密性	A-4 (2等級線)
水密性	W-5 (500Pa)
遮音性*	T-1 (25等級線)
	T-2 (30等級線)

はずれ止め 上枠に標準装備(脱落防止用)

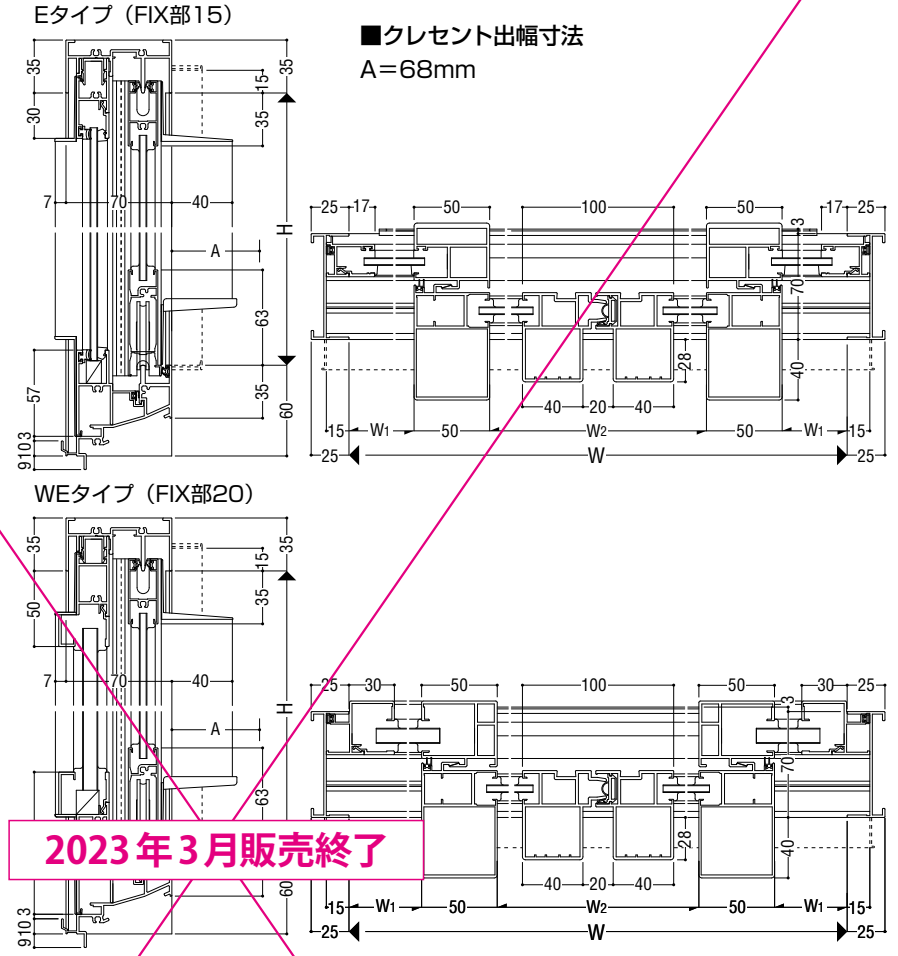
※遮音性能についての詳細はP.26をご参照願います。
●FIX部には結露排水の逆流を防ぐ逆流防止機構を装備しています。

■アングル枠バリエーション

	RC	ALC	面付け	乾式
アングルなし	●	●	●	下枠のみ
アングル付	●	●	—	●

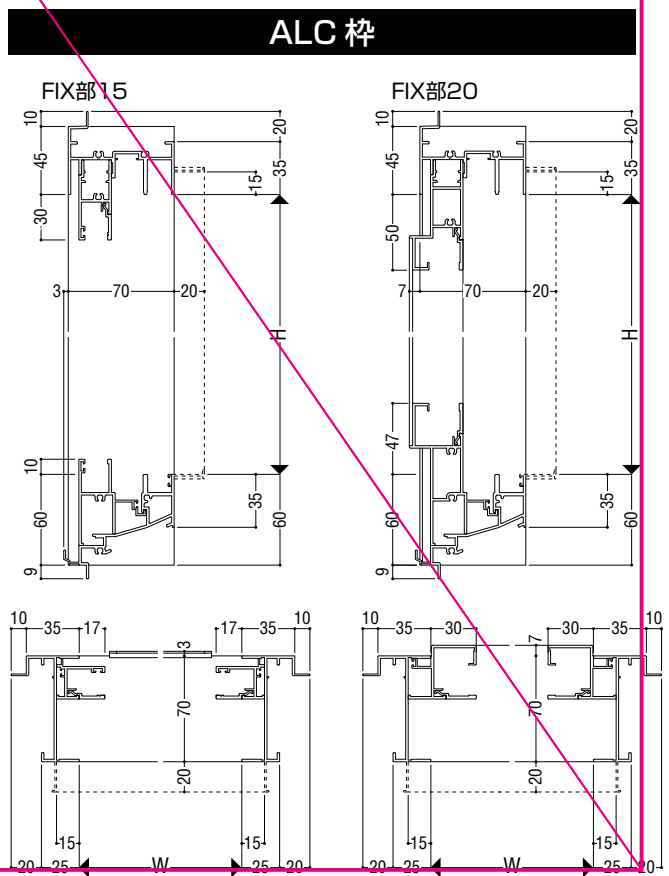
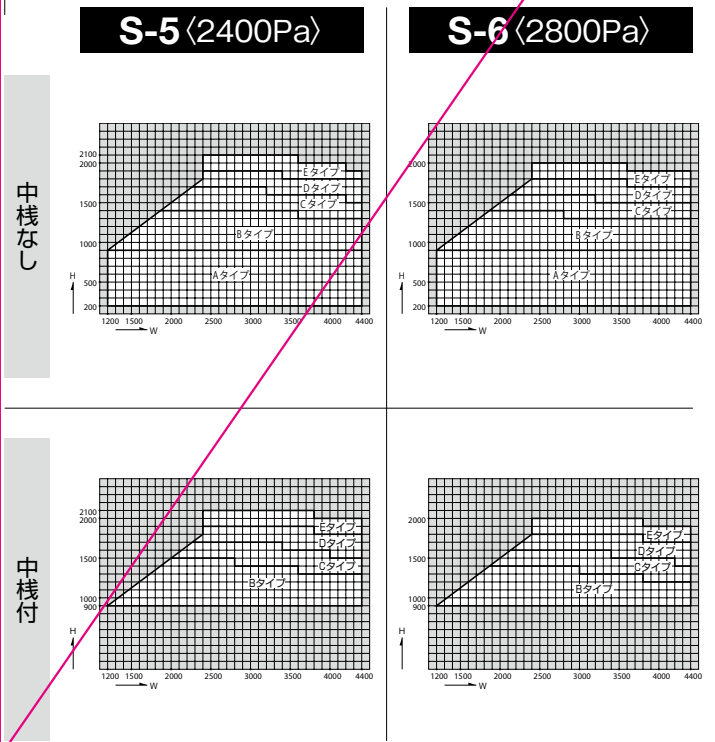
■関連ページ

標準クレセント	P. 18
段窓無目	P. 353
共通付属品	P. 738
納まり参考図	P. 750
標準装備外部品	P. 17



2023年3月販売終了

■製作制限
※ WEタイプはEタイプの範囲でFIX部に厚板ガラスを使用する場合。
※ FIX部W寸法が障子W寸法を超える場合、当社営業窓口までご相談ください。



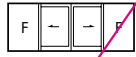
内動引分け窓

断熱防音サッシ
防音サッシ
一般サッシ
共通商品
BL認定サッシ
断熱防音サッシ(防火)
防音サッシ(防火)
共通商品(防火)
アルミ樹脂複合サッシ
バリアフリー
換気商品
フライト内蔵サッシ
出窓
収納型網戸
マンション
共通付属品
商品
その他の
納まり参考図

ガラス溝幅
障子部 14mm
FIX部 15・20mm

RC 枠

本図の障子はE・WEタイプを示します。他の障子バリエーションについては、障子使用区分をご参照願います。



性能仕様

耐風圧性	S-7 (3600Pa)
気密性	A-4 (2等級線)
水密性	W-5 (500Pa)
遮音性*	T-1 (25等級線)
	T-2 (30等級線)
はずれ止め	上枠に標準装備(脱落防止用)

※遮音性能についての詳細はP.26をご参照願います。
●FIX部には結露排水の逆流を防ぐ逆流防止機構を装備しています。

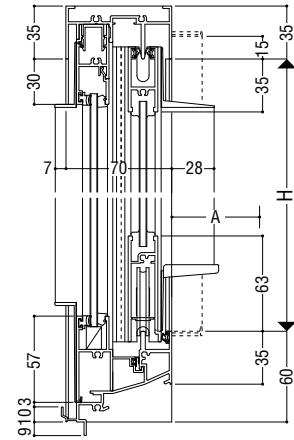
アングル枠バリエーション

	RC	ALC	面付け	乾式
アングルなし	●	●	●	下枠のみ
アングル付	●	●	—	●

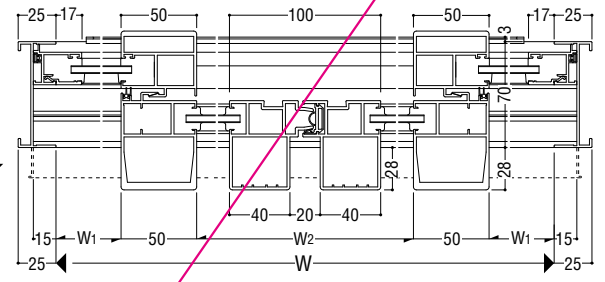
関連ページ

標準クレセント	P. 18
連窓方立	P. 394
共通付属品	P. 738
納まり参考図	P. 750
標準装備外部品	P. 17

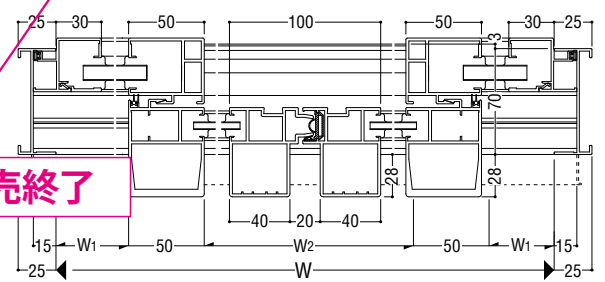
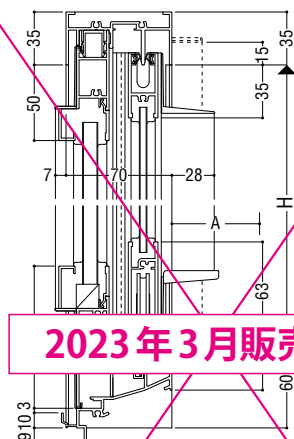
Eタイプ (FIX部15)



■クレセント出幅寸法
A=68mm



WEタイプ (FIX部20)



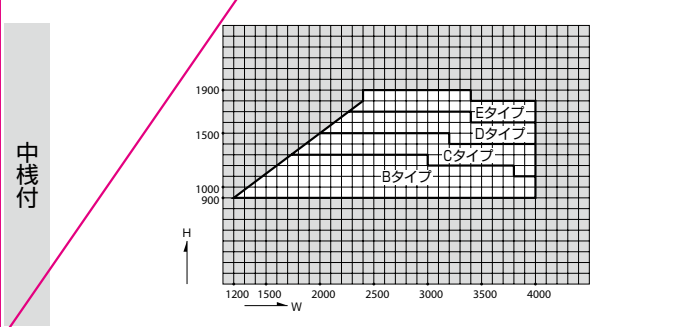
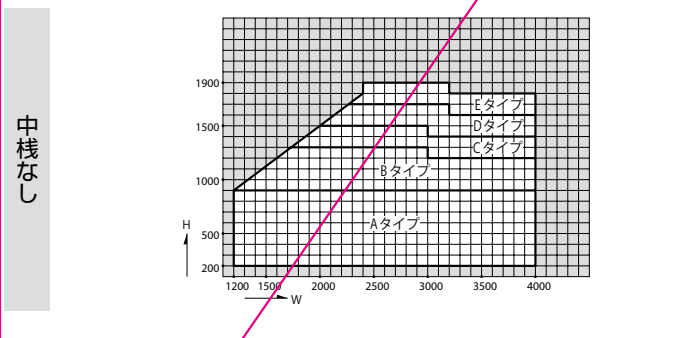
2023年3月販売終了

製作制限

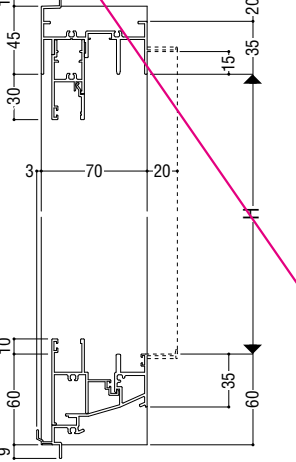
※ WEタイプはEタイプの範囲でFIX部に厚板ガラスを使用する場合。
※ FIX部W寸法が障子W寸法を超える場合、当社営業窓口までご相談ください。

ALC 枠

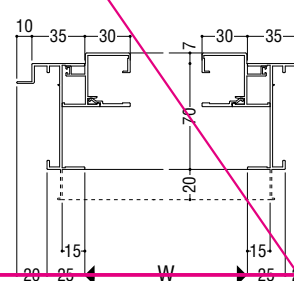
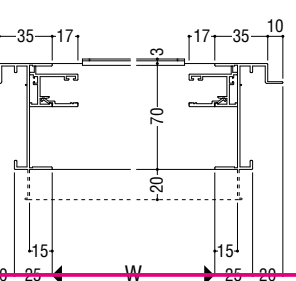
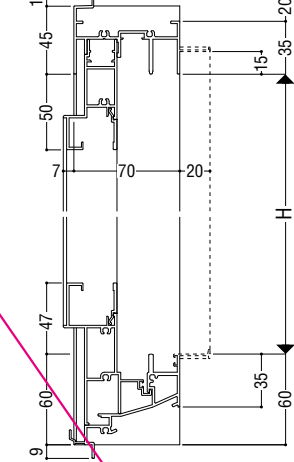
S-7 (3600Pa)



FIX部15

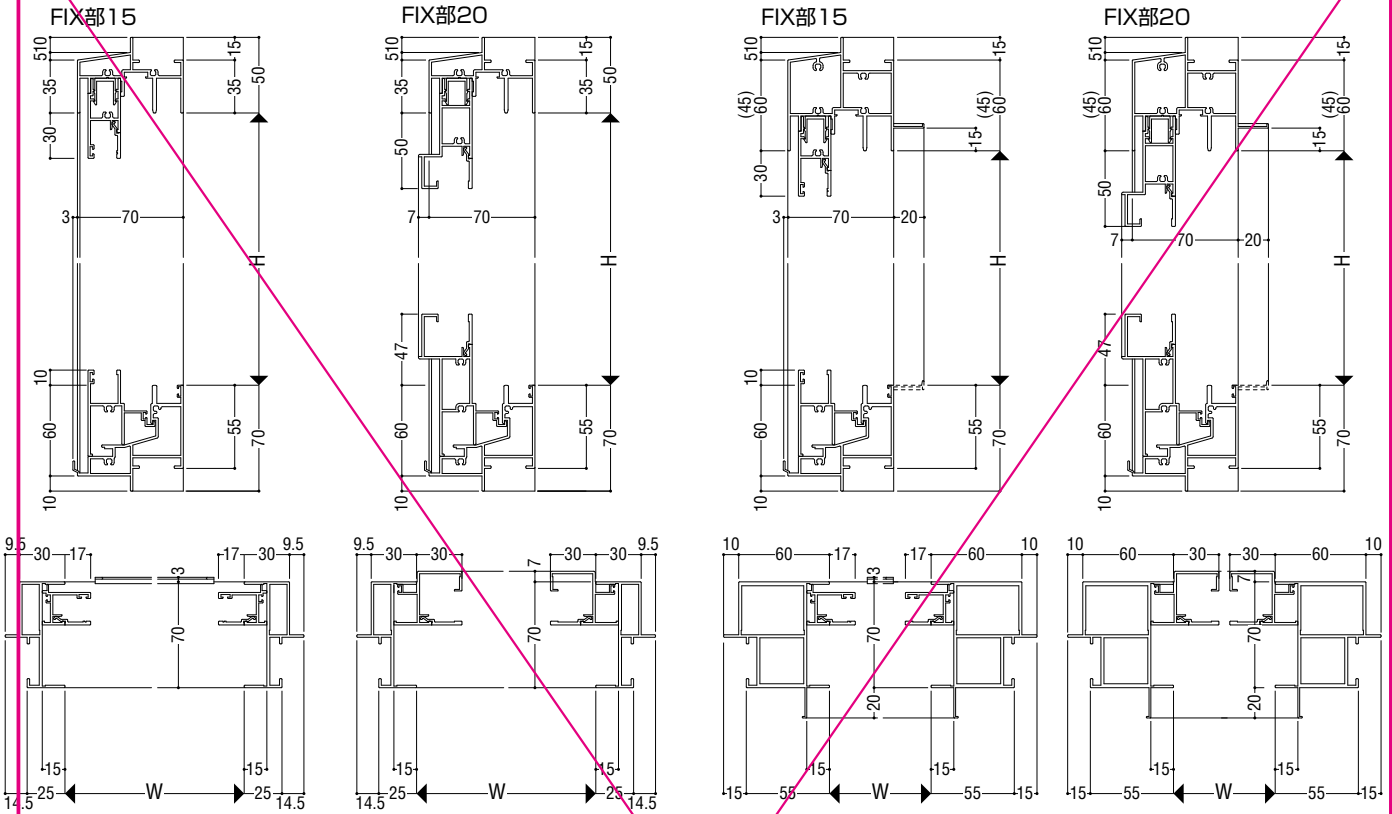


FIX部20



面付け枠

乾式枠



障子使用区分 ※上框は共通です。

2023年3月販売終了

S = 1/5

	Aタイプ	Bタイプ	Cタイプ	Dタイプ	Eタイプ	WEタイプ
凸合せ部						
突合せ部						
下框						
中棧	—					—

断熱
防音サッシ

防音サッシ

断熱サッシ

共通商品

BL設定サッシ

断熱
防音サッシ (防火)

防音サッシ (防火)

共通商品 (防火)

アルミ樹脂
複合サッシ

パリアフリー
サッシ

換気商品

ブラインド
内蔵サッシ

出窓

収納型網戸

関連商品
マンション

共通付属品

商品
その他の

納まり参考図

内動引分け窓

ガラス溝幅 障子部 20mm
FIX 部 20mm

RC 枠

本図の障子はHCタイプを示します。



性能仕様

耐風圧性	S-5 (2400Pa)
	S-6 (2800Pa)
	S-7 (3600Pa)
気密性	A-4 (2等級線)
水密性	W-5 (500Pa)
遮音性*	T-1 (25等級線)
	T-2 (30等級線)
はずれ止め	上枠に標準装備(脱落防止用)

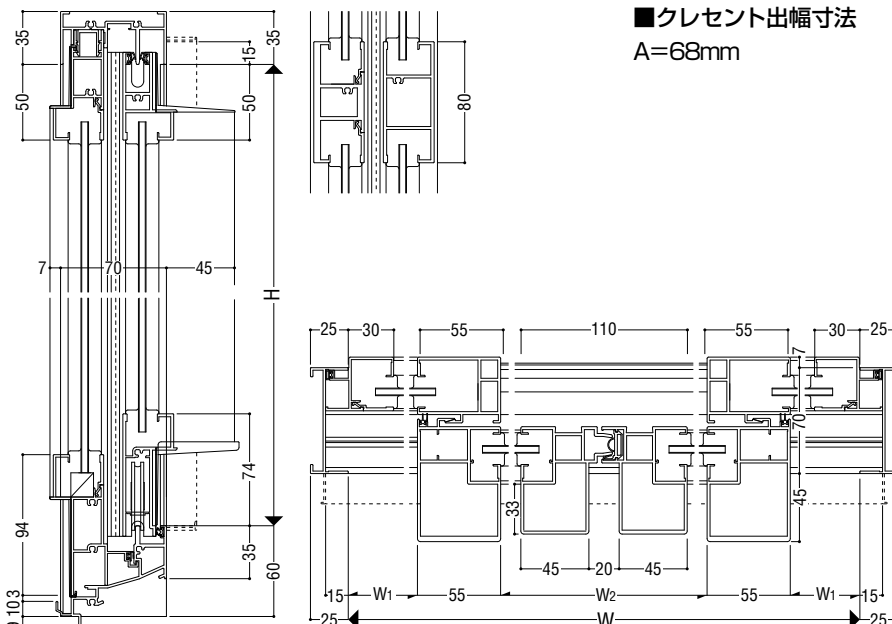
※遮音性能についての詳細はP.26をご参照願います。
●FIX 部には結露排水の逆流を防ぐ逆流防止機構を装備しています。

アングル枠バリエーション

	RC	ALC	面付け	乾式
アングルなし	●	●	●	下枠のみ
アングル付	●	●	—	●

関連ページ

標準クレセント	P. 18
連窓方立	P. 394
共通付属品	P. 738
納まり参考図	P. 750
標準装備外部品	P. 17



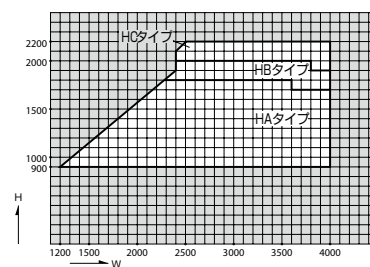
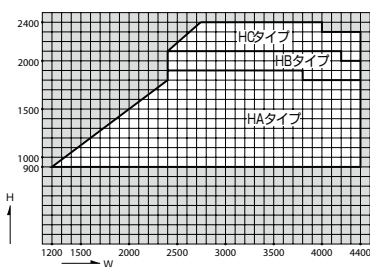
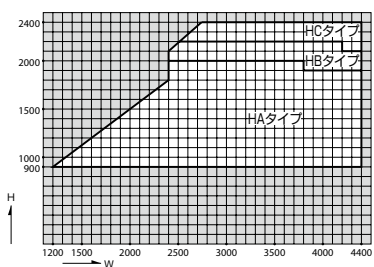
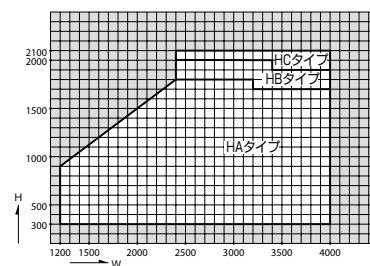
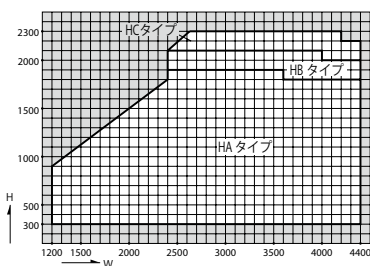
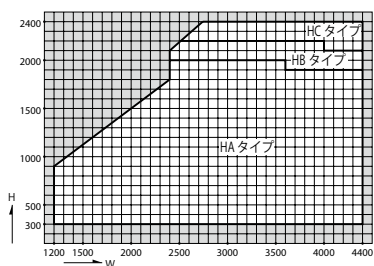
クレセント出幅寸法
A=68mm

製作制限 ※ FIX 部 W 寸法が障子 W 寸法を超える場合、当社営業窓口までご相談ください。

S-5 (2400Pa)

S-6 (2800Pa)

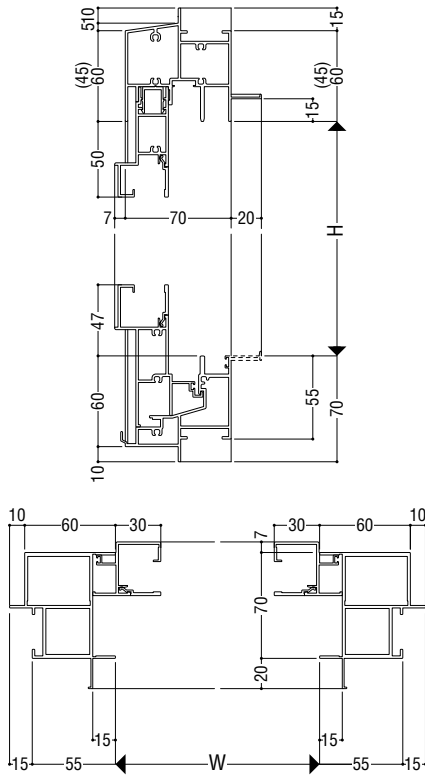
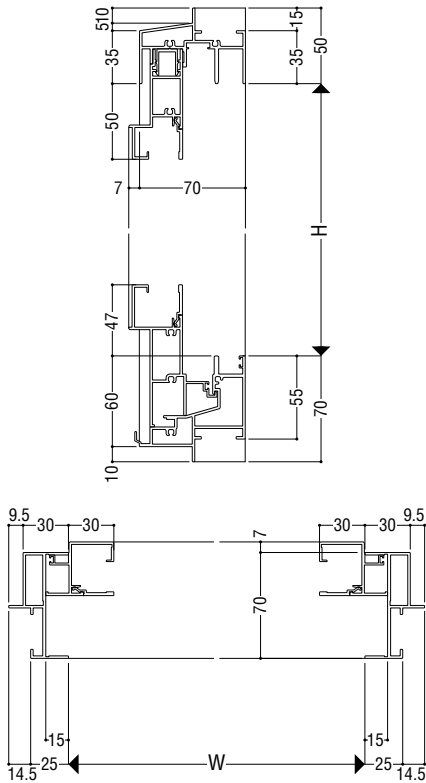
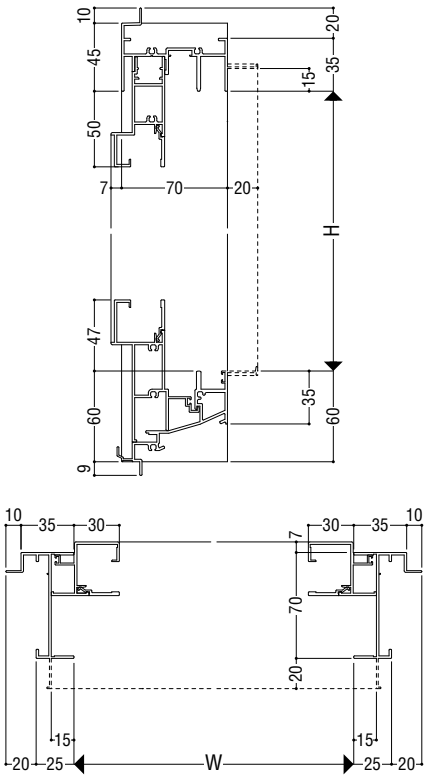
S-7 (3600Pa)



ALC 枠

面付け枠

乾式枠



障子使用区分 ※上框は共通です。

S = 1/5

	HAタイプ	HBタイプ	HCタイプ
凸合せ部			
突合せ部			
中棧			

断熱
防音サッシ

防音サッシ

一般サッシ

共通商品

BL設定サッシ

断熱
防音サッシ (防火)

防音サッシ (防火)

共通商品
(防火)

アルミ樹脂
複合サッシ

サッシ
パリアフリー

換気商品

ブラインド
内蔵サッシ

出窓

収納型網戸

マンション
関連商品

共通付属品

商品
その他の

納まり参考図

内動自由片引き窓

断熱防音サッシ
防音サッシ
一般サッシ
共通商品
BL認定サッシ
断熱防音サッシ(防火)
防音サッシ(防火)
共通商品(防火)
アルミ樹脂複合サッシ
バリアフリー
換気商品
フライドサッシ
出窓
収納型網戸
関連商品
共通付属品
その他の商品
納まり参考図

ガラス溝幅

障子部 14mm

FIX部 15・20mm

RC 枠

本図の障子はD・WDタイプを示します。他の障子バリエーションについては、障子使用区分をご参照願います。



性能仕様

耐風圧性	S-5 (2400Pa)
	S-6 (2800Pa)
	S-7 (3600Pa)
気密性	A-4 (2等級線)
水密性	W-5 (500Pa)
遮音性	T-1 (25等級線)

はずれ止め 上枠に標準装備(脱落防止用)

●FIX部には結露排水の逆流を防ぐ逆流防止機構を装備しています。

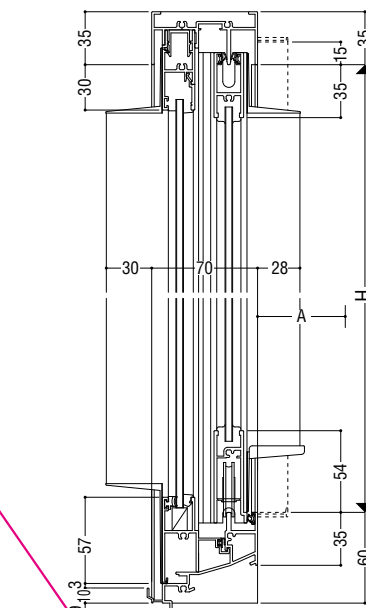
アングル枠バリエーション

	RC	ALC	面付け	乾式
アングルなし	●	●	●	下枠のみ
アングル付	●	●	—	●

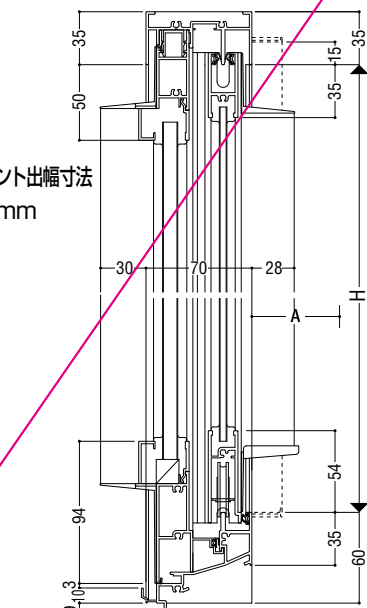
関連ページ

標準クレセント	P. 18
可動ストッパー	P. 25
連窓方立	P. 394
共通付属品	P. 738
納まり参考図	P. 750
標準装備外部品	P. 17

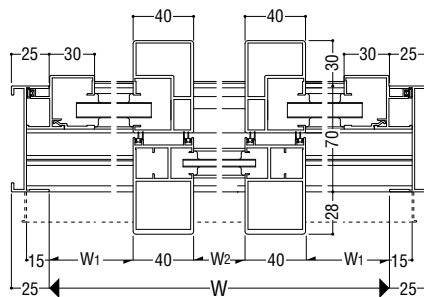
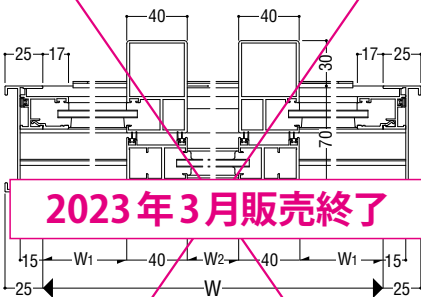
Dタイプ (FIX部15)



WDタイプ (FIX部20)



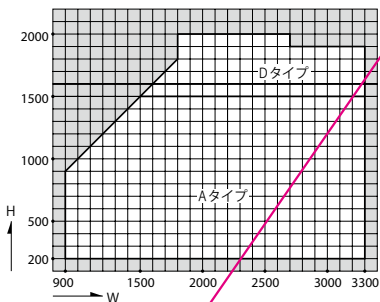
■クレセント出幅寸法
A=68mm



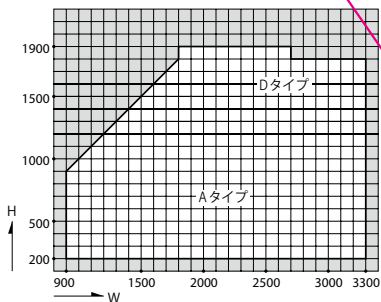
2023年3月販売終了

製作制限 ※WDタイプはDタイプの範囲でFIX部に厚板ガラスを使用する場合。
※FIX部W寸法が障子W寸法を超える場合、当社営業窓口までご相談ください。

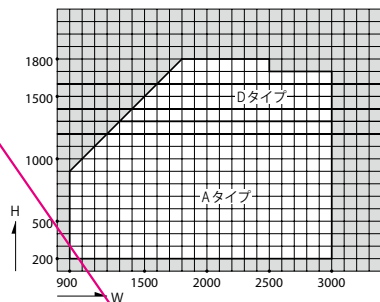
S-5 (2400Pa)



S-6 (2800Pa)



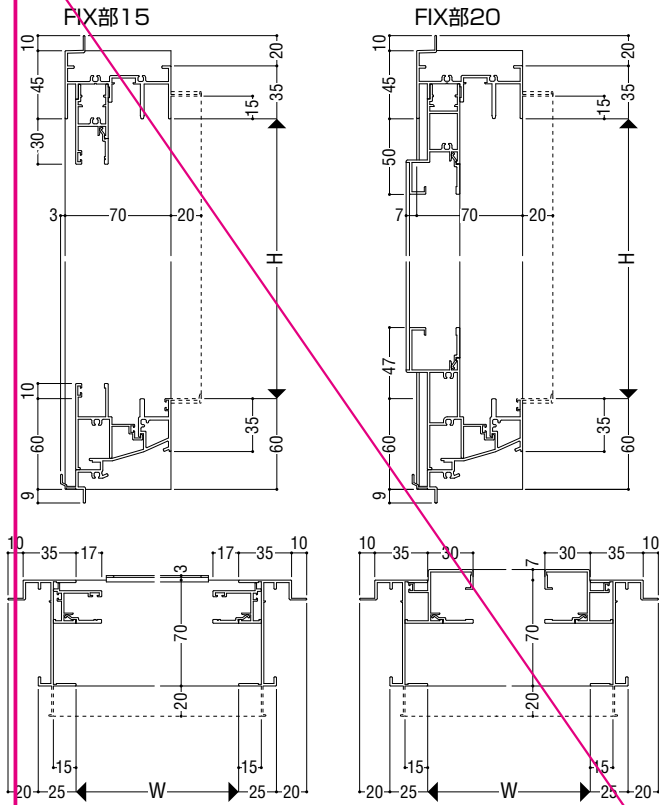
S-7 (3600Pa)



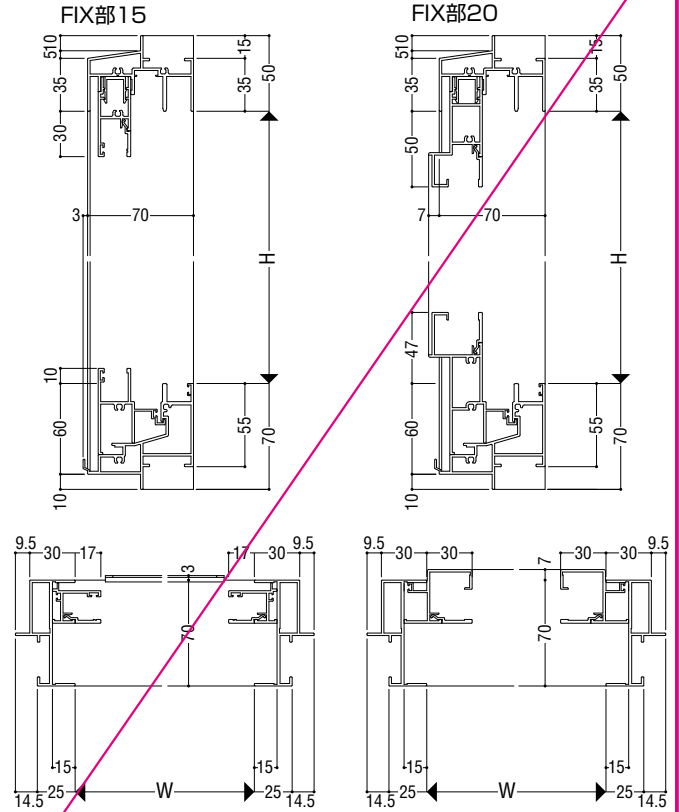
中棧なし

中棧付

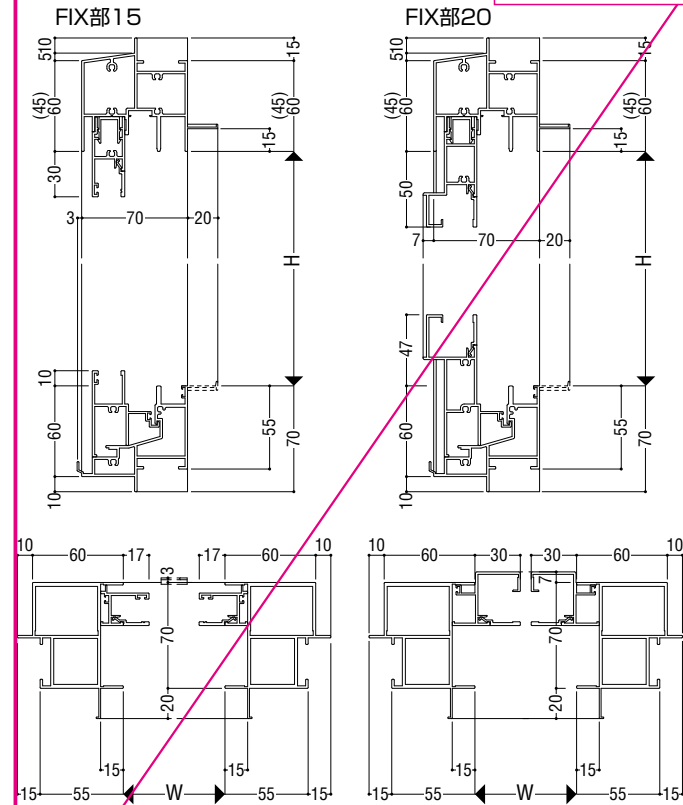
ALC 枠



面付け枠



乾式枠



2023年3月販売終了

※上枠は共通です。

S = 1/5

	タイプ	Dタイプ	WDタイプ
窓枠			
中棧			
下框			

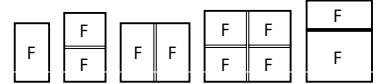
- 断熱防音サッシ
- 防音サッシ
- 断熱防音サッシ
- 断熱防音サッシ (防火)
- 断熱防音サッシ (防火)
- 共通商品 (防火)
- アルミ樹脂複合サッシ
- パリアフリーサッシ
- 換気商品
- ブラインド内蔵サッシ
- 出窓
- 収納型網戸
- 関連商品 (マンション)
- 共通付属品
- 商品
- その他の
- 納まり参考図

FIX窓

(BL認定サッシの性能仕様はP.63をご参照願います。)

ガラス溝幅 **15mm(内・外押縁)**

RC 枠



性能仕様

耐風圧性	S-5 <2400Pa>
	S-6 <2800Pa>
	S-7 <3600Pa>
気密性	A-4 <2等級線>
水密性	W-5 <500Pa>
遮音性	T-1 <25等級線>*1
	T-2 <30等級線>*2

- *1 5mm以上のガラスを使用。
- *2 6mm以上のガラスを使用。
- サイズにより性能が異なる場合があります。
- 結露水の逆流を防ぐ逆流防止機構を装備しています。
- ガラスを室内側からはめ込む内押縁式と、室外側からはめ込む外押縁式があります。

アングル枠バリエーション

	RC	ALC	面付け	乾式
アングルなし	●	●	●	下枠のみ
アングル付	●	●	—	●

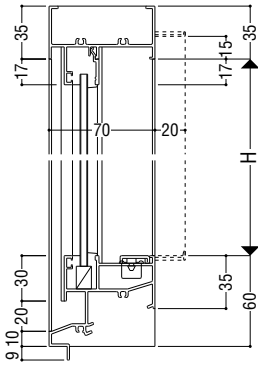
製作制限

最小製作寸法 W=300
H=200
最大製作寸法 使用ガラス強度による

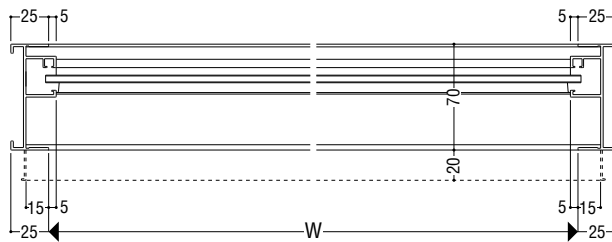
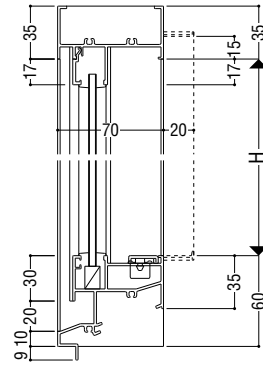
関連ページ

段窓無目	P. 353
	P. 382
連窓方立	P. 394
共通付属品	P. 738
納まり参考図	P. 750

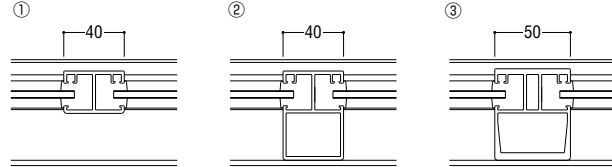
内押縁



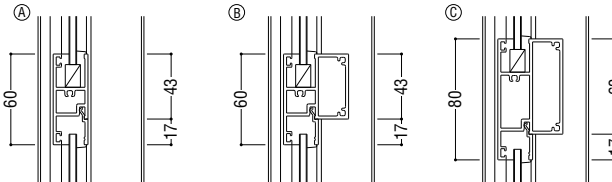
外押縁



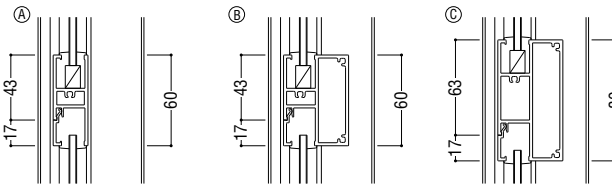
中間方立



中骨(内押縁)

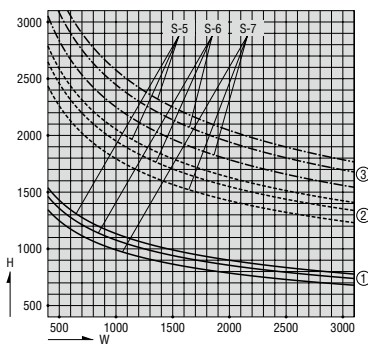


中骨(外押縁)



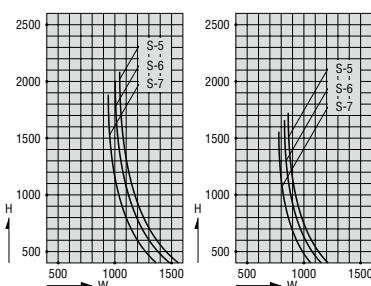
耐風圧強度

中間方立

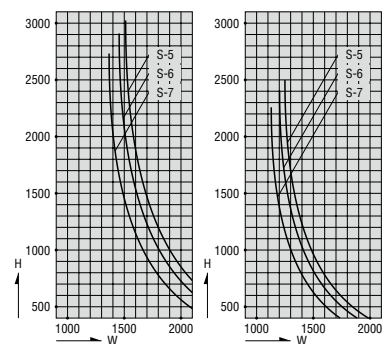


中骨A

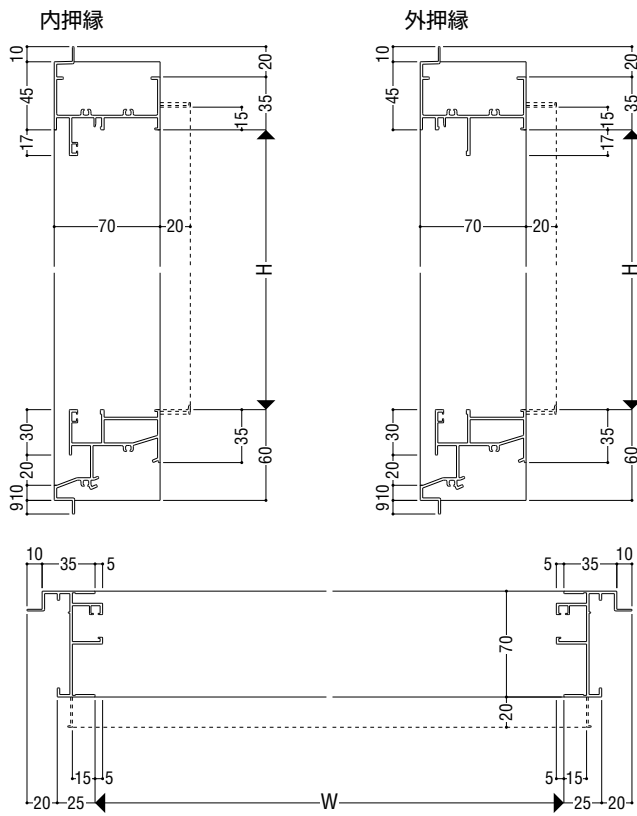
(使用ガラス6mm以下の場合) (使用ガラス6mmを超える場合)



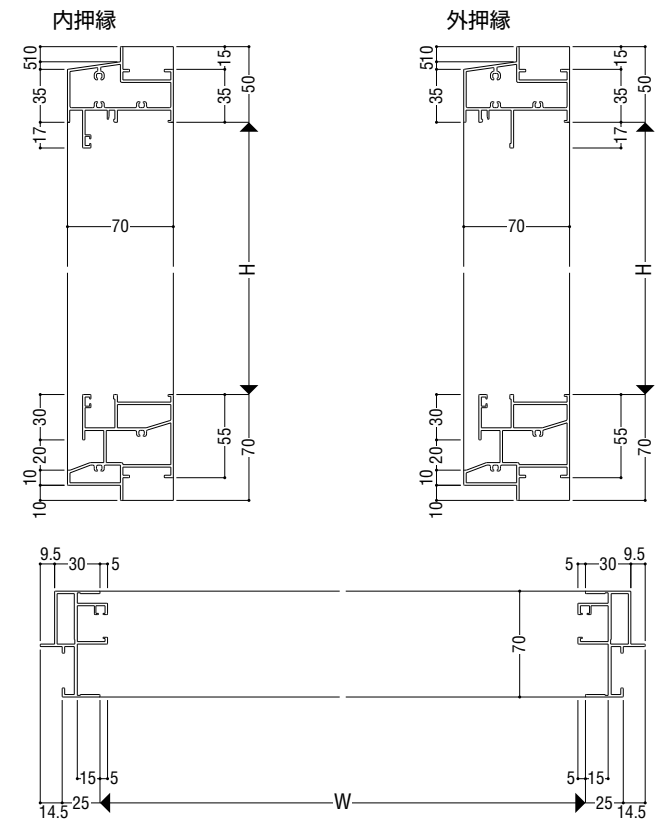
中骨B(使用ガラス6mm以下の場合) (使用ガラス6mmを超える場合)



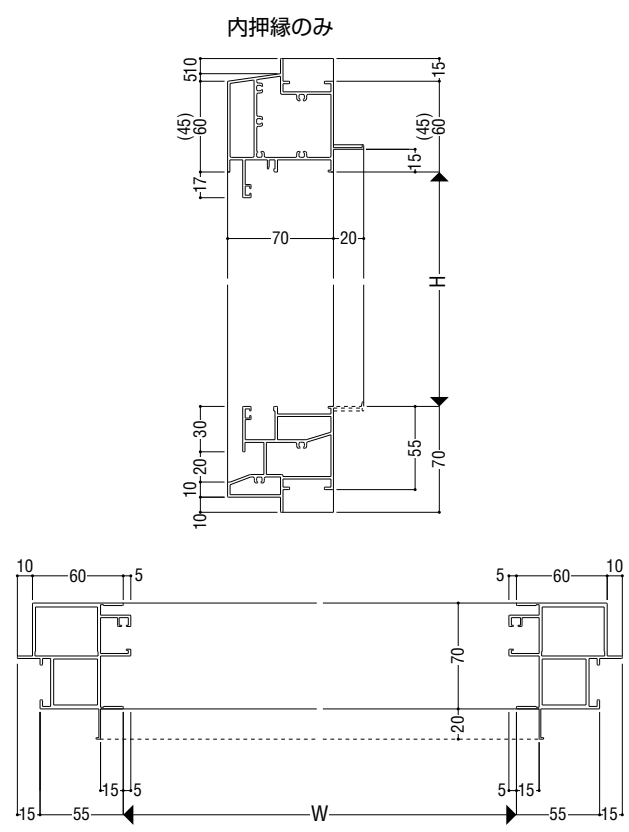
ALC 枠



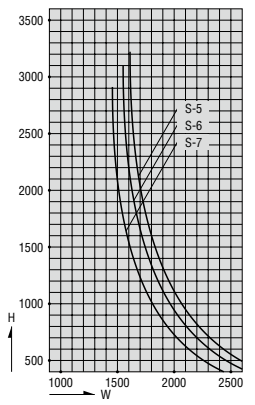
面付け枠



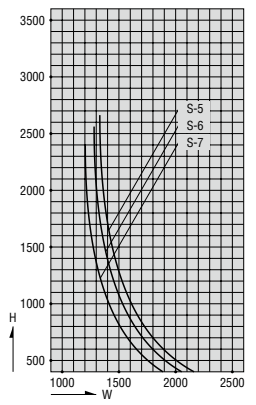
乾式枠



中骨◎
(使用ガラス 6mm 以下の場合)



(使用ガラス 6mm を超える場合)



断熱
防音サッシ

防音サッシ

二層サッシ

共通商品

BL
認定サッシ

断熱
防音サッシ (防火)

防音サッシ (防火)

共通商品 (防火)

アルミ樹脂
複合サッシ

パリアフリー
サッシ

換気商品

ブラインド
内蔵サッシ

出窓

収納型網戸

関連商品
マンション

共通付属品

商品
その他の

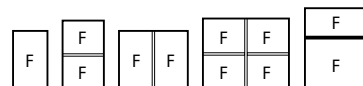
納まり参考図

FIX窓

(BL認定サッシの性能仕様はP.63をご参照願います。)

ガラス溝幅 **20mm(内押縁)**

RC 枠



性能仕様

耐風圧性	S-5 (2400Pa)
	S-6 (2800Pa)
	S-7 (3600Pa)
	<4500Pa> <5400Pa>
気密性	A-4 (2等級線)
水密性	W-5 (500Pa)
遮音性	T-2 (30等級線)*

*遮音性能についての詳細はP.27をご参照願います。
●結露水の逆流を防ぐ逆流防止機構を装備しています。

アングル枠バリエーション

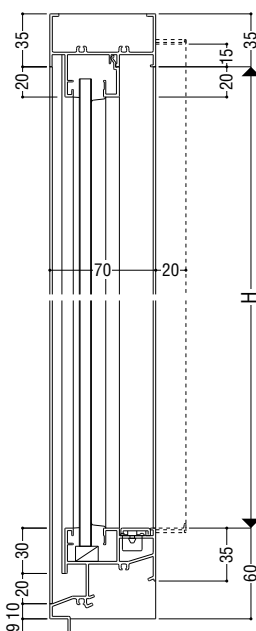
	RC	ALC	面付け	乾式
アングルなし	●	●	●	下枠のみ
アングル付	●	●	—	●

製作制限

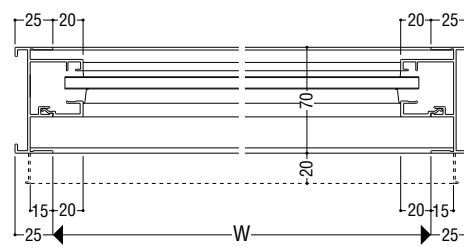
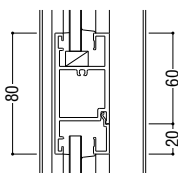
最小製作寸法 W=300
H=200
最大製作寸法 使用ガラス強度による

関連ページ

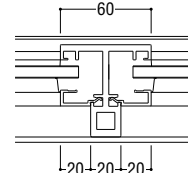
段窓無目	P. 353
連窓方立	P. 394
共通付属品	P. 738
納まり参考図	P. 750



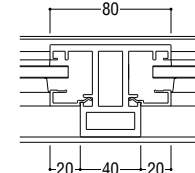
中骨



中間方立②

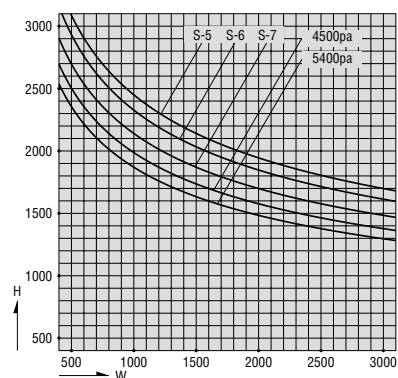


中間方立①

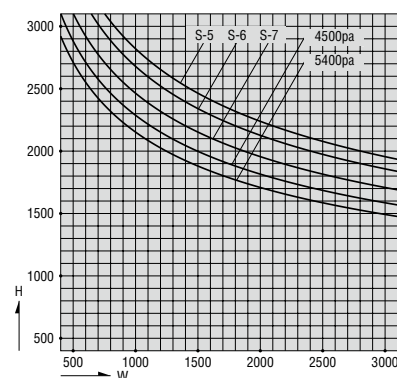


耐風圧強度

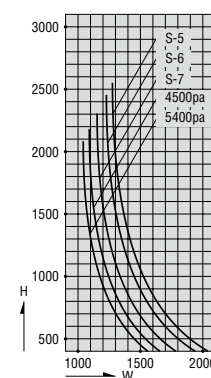
中間方立①



中間方立②



中骨

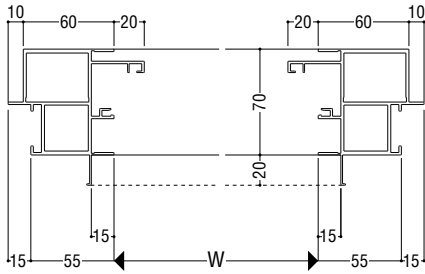
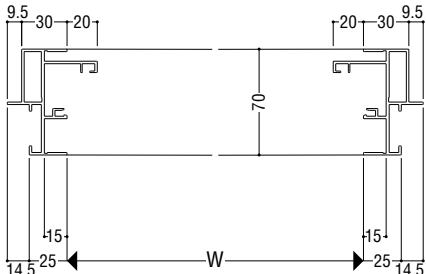
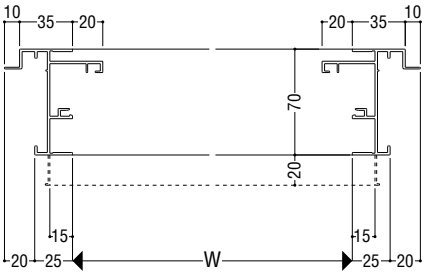
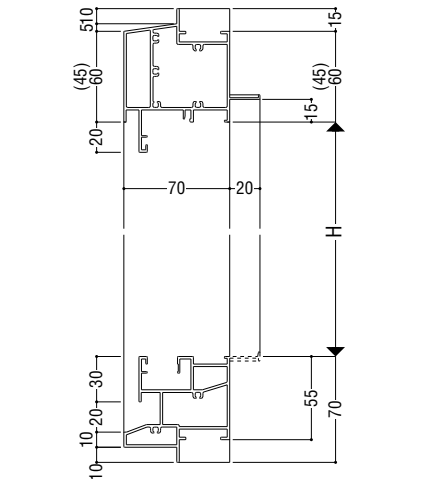
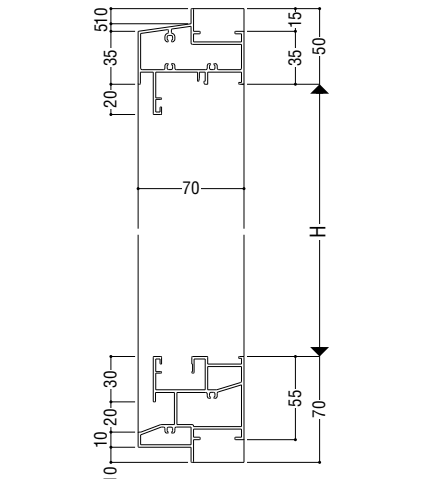
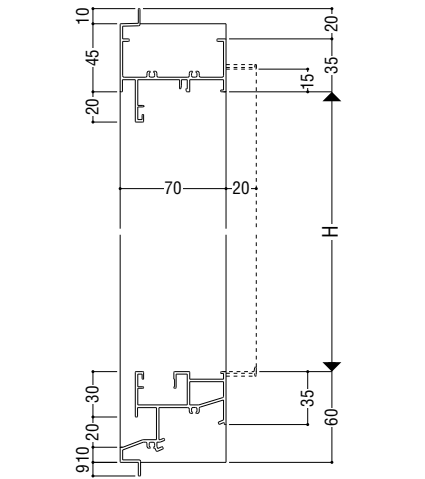


断熱防音サッシ
断熱防音サッシ
一般サッシ
共通商品
BL認定サッシ
断熱防音サッシ(防火)
防音サッシ(防火)
共通商品(防火)
アルミ樹脂複合サッシ
サッシ
換気商品
内蔵サッシ
出窓
収納型網戸
マンション関連商品
共通付属品
その他の商品
納まり参考図

ALC 枠

面付け枠

乾式枠



- 断熱防音サッシ
- 防音サッシ
- 一般サッシ
- 共通商品
- BL認定サッシ
- 断熱防音サッシ (防火)
- 防音サッシ (防火)
- 共通商品 (防火)
- アルミ樹脂複合サッシ
- パリアフリーサッシ
- 換気商品
- ブラインド内蔵サッシ
- 出窓
- 収納型網戸
- マンション関連商品
- 共通付属品
- 商品 その他の
- 納まり参考図